

ISMAT - 367- Inquérito Pedagógico aos Docentes - 2º Semestre 2017/18

Arquitetura [ISMAT] [367]

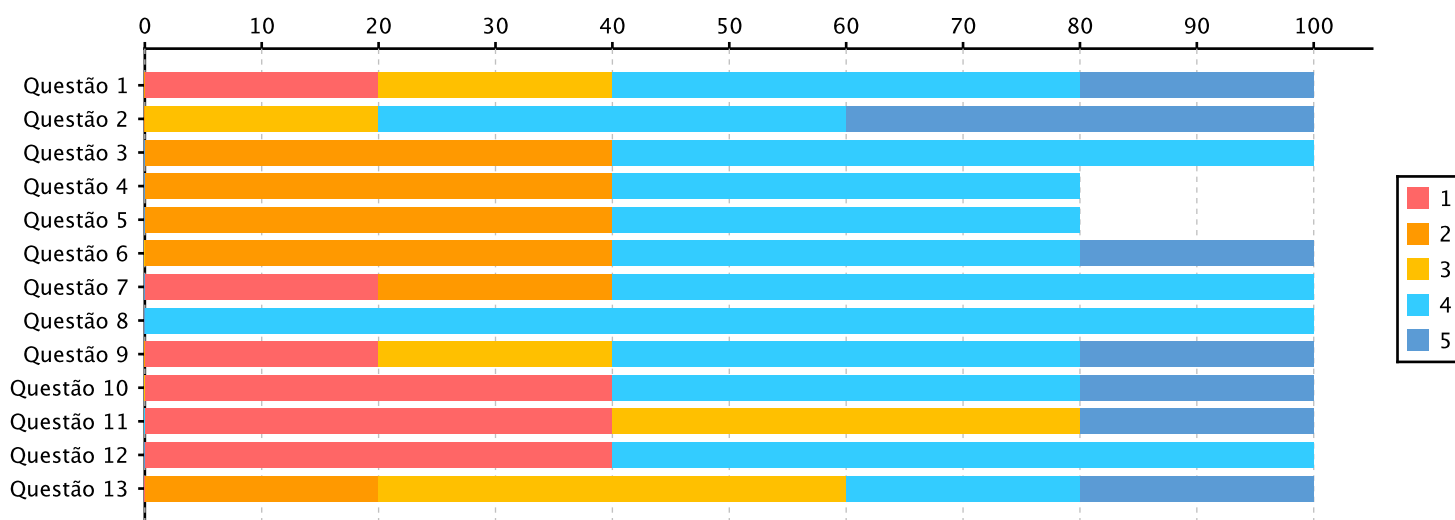
Total de inquiridos: 15 / Total de respostas: 5 (Taxa resposta: 33%)

INQUÉRITO AOS DOCENTES POR U.C.

Classificação das condições de trabalho na sua unidade curricular

| Questão | 1 | 2 | 3 | 4 | 5 | Total | Média | Moda |
|---|-----|-----|-----|------|-----|-------|-------|------|
| 1 - Assiduidade dos alunos | 20% | 0% | 20% | 40% | 20% | 5 | 3.4 | 4 |
| 2 - Comportamento dos alunos | 0% | 0% | 20% | 40% | 40% | 5 | 4.2 | 4 |
| 3 - Equipamento das salas de ensino teórico | 0% | 40% | 0% | 60% | 0% | 5 | 3.2 | 4 |
| 4 - Equipamento das salas de ensino teórico - prático | 0% | 40% | 0% | 40% | 0% | 5 | 3 | 2 |
| 5 - Equipamento dos laboratórios | 0% | 40% | 0% | 40% | 0% | 5 | 3 | 2 |
| 6 - Disponibilidade das salas e laboratórios para o ensino | 0% | 40% | 0% | 40% | 20% | 5 | 3.4 | 2 |
| 7 - Disponibilidade de outros meios pedagógicos para o ensino (ex. projectores vídeo, multimédia) | 20% | 20% | 0% | 60% | 0% | 5 | 3 | 4 |
| 8 - Adequação do pessoal de apoio aos laboratórios | 0% | 0% | 0% | 100% | 0% | 5 | 4 | 4 |
| 9 - Sistemas de informação disponível para apoio ao docente (ex. plataformas de e-learning) | 20% | 0% | 20% | 40% | 20% | 5 | 3.4 | 4 |
| 10 - Espaços de que dispõe para realizar o acompanhamento aos alunos | 40% | 0% | 0% | 40% | 20% | 5 | 3 | 1 |
| 11 - Classifique as condições de suporte no Espaço Professor | 40% | 0% | 40% | 0% | 20% | 5 | 2.6 | 1 |
| 12 - Classifique a evolução das condições indicadas nos itens anteriores ao longo do tempo | 40% | 0% | 0% | 60% | 0% | 5 | 2.8 | 4 |
| 13 - Participação dos alunos | 0% | 20% | 40% | 20% | 20% | 5 | 3.4 | 3 |

Escala de 1 a 5, em que 1 é "Nada Satisfeito(a)" e 5 "Muito Satisfeito(a)"



ISMAT - 368- Inquérito Pedagógico aos Docentes - 2º Semestre 2017/18

Gestão de Recursos Humanos [ISMAT] [368]

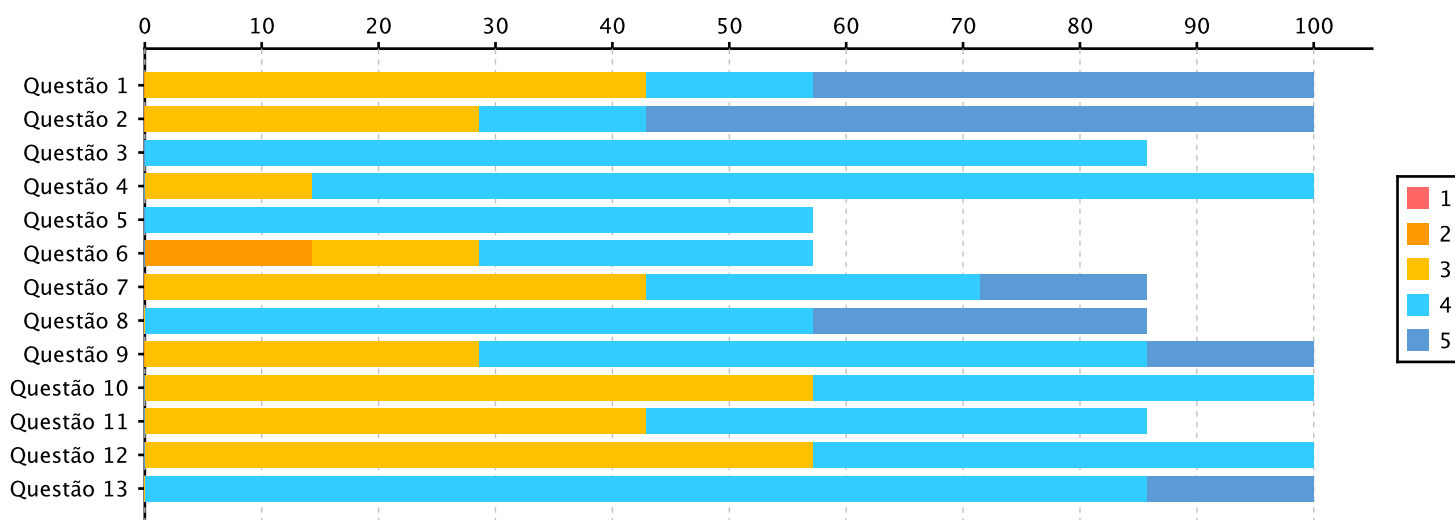
Total de inquiridos: 14 / Total de respostas: 7 (Taxa resposta: 50%)

INQUÉRITO AOS DOCENTES POR U.C.

Classificação das condições de trabalho na sua unidade curricular

| Questão | 1 | 2 | 3 | 4 | 5 | Total | Média | Moda |
|---|----|-----|-----|-----|-----|-------|-------|------|
| 1 - Assiduidade dos alunos | 0% | 0% | 43% | 14% | 43% | 7 | 4 | 3 |
| 2 - Comportamento dos alunos | 0% | 0% | 29% | 14% | 57% | 7 | 4.29 | 5 |
| 3 - Equipamento das salas de ensino teórico | 0% | 0% | 0% | 86% | 0% | 7 | 4 | 4 |
| 4 - Equipamento das salas de ensino teórico - prático | 0% | 0% | 14% | 86% | 0% | 7 | 3.86 | 4 |
| 5 - Equipamento dos laboratórios | 0% | 0% | 0% | 57% | 0% | 7 | 4 | 4 |
| 6 - Disponibilidade das salas e laboratórios para o ensino | 0% | 14% | 14% | 29% | 0% | 7 | 3.25 | 4 |
| 7 - Disponibilidade de outros meios pedagógicos para o ensino (ex. projectores vídeo, multimédia) | 0% | 0% | 43% | 29% | 14% | 7 | 3.67 | 3 |
| 8 - Adequação do pessoal de apoio aos laboratórios | 0% | 0% | 0% | 57% | 29% | 7 | 4.33 | 4 |
| 9 - Sistemas de informação disponível para apoio ao docente (ex. plataformas de e-learning) | 0% | 0% | 29% | 57% | 14% | 7 | 3.86 | 4 |
| 10 - Espaços de que dispõe para realizar o acompanhamento aos alunos | 0% | 0% | 57% | 43% | 0% | 7 | 3.43 | 3 |
| 11 - Classifique as condições de suporte no Espaço Professor | 0% | 0% | 43% | 43% | 0% | 7 | 3.5 | 3 |
| 12 - Classifique a evolução das condições indicadas nos itens anteriores ao longo do tempo | 0% | 0% | 57% | 43% | 0% | 7 | 3.43 | 3 |
| 13 - Participação dos alunos | 0% | 0% | 0% | 86% | 14% | 7 | 4.14 | 4 |

Escala de 1 a 5, em que 1 é "Nada Satisfeito(a)" e 5 "Muito Satisfeito(a)"



ISMAT - 394- Inquérito Pedagógico aos Docentes - 2º Semestre 2017/18

Psicologia (ISMAT) [394]

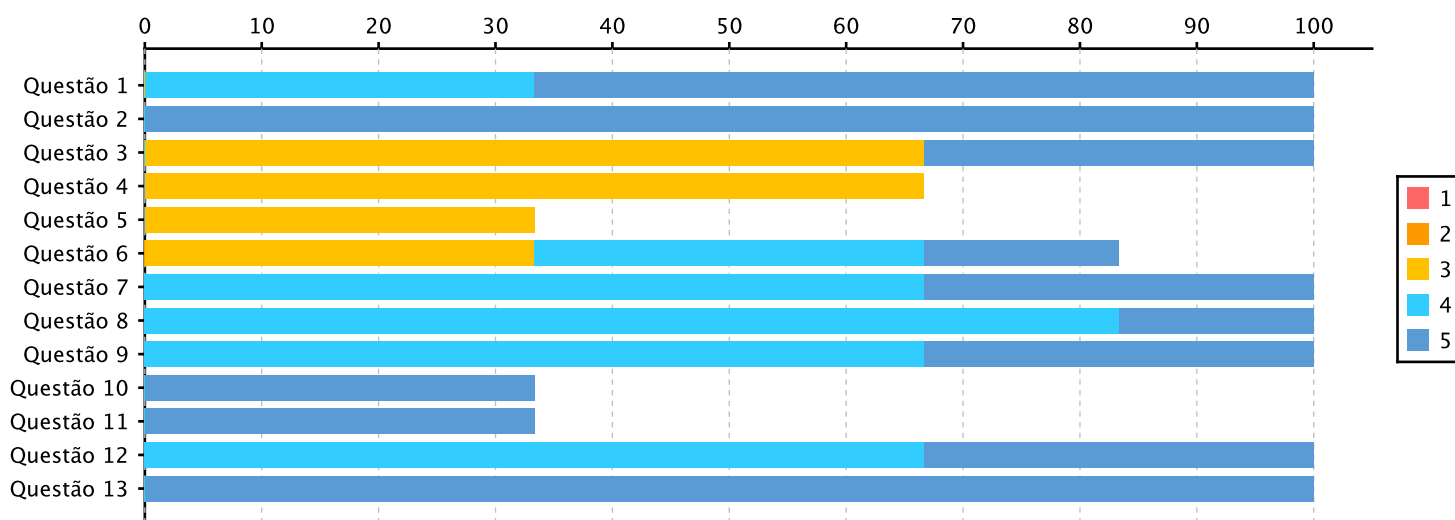
Total de inquiridos: 22 / Total de respostas: 6 (Taxa resposta: 27%)

INQUÉRITO AOS DOCENTES POR U.C.

Classificação das condições de trabalho na sua unidade curricular

| Questão | 1 | 2 | 3 | 4 | 5 | Total | Média | Moda |
|---|----|----|-----|-----|------|-------|-------|------|
| 1 - Assiduidade dos alunos | 0% | 0% | 0% | 33% | 67% | 6 | 4.67 | 5 |
| 2 - Comportamento dos alunos | 0% | 0% | 0% | 0% | 100% | 6 | 5 | 5 |
| 3 - Equipamento das salas de ensino teórico | 0% | 0% | 67% | 0% | 33% | 6 | 3.67 | 3 |
| 4 - Equipamento das salas de ensino teórico - prático | 0% | 0% | 67% | 0% | 0% | 6 | 3 | 3 |
| 5 - Equipamento dos laboratórios | 0% | 0% | 33% | 0% | 0% | 6 | 3 | 3 |
| 6 - Disponibilidade das salas e laboratórios para o ensino | 0% | 0% | 33% | 33% | 17% | 6 | 3.8 | 3 |
| 7 - Disponibilidade de outros meios pedagógicos para o ensino (ex. projectores vídeo, multimédia) | 0% | 0% | 0% | 67% | 33% | 6 | 4.33 | 4 |
| 8 - Adequação do pessoal de apoio aos laboratórios | 0% | 0% | 0% | 83% | 17% | 6 | 4.17 | 4 |
| 9 - Sistemas de informação disponível para apoio ao docente (ex. plataformas de e-learning) | 0% | 0% | 0% | 67% | 33% | 6 | 4.33 | 4 |
| 10 - Espaços de que dispõe para realizar o acompanhamento aos alunos | 0% | 0% | 0% | 0% | 33% | 6 | 5 | 5 |
| 11 - Classifique as condições de suporte no Espaço Professor | 0% | 0% | 0% | 0% | 33% | 6 | 5 | 5 |
| 12 - Classifique a evolução das condições indicadas nos itens anteriores ao longo do tempo | 0% | 0% | 0% | 67% | 33% | 6 | 4.33 | 4 |
| 13 - Participação dos alunos | 0% | 0% | 0% | 0% | 100% | 6 | 5 | 5 |

Escala de 1 a 5, em que 1 é "Nada Satisfeito(a)" e 5 "Muito Satisfeito(a)"



ISMAT - 490- Inquérito Pedagógico aos Docentes - 2º Semestre 2017/18

Gestão de Empresas [ISMAT] [490]

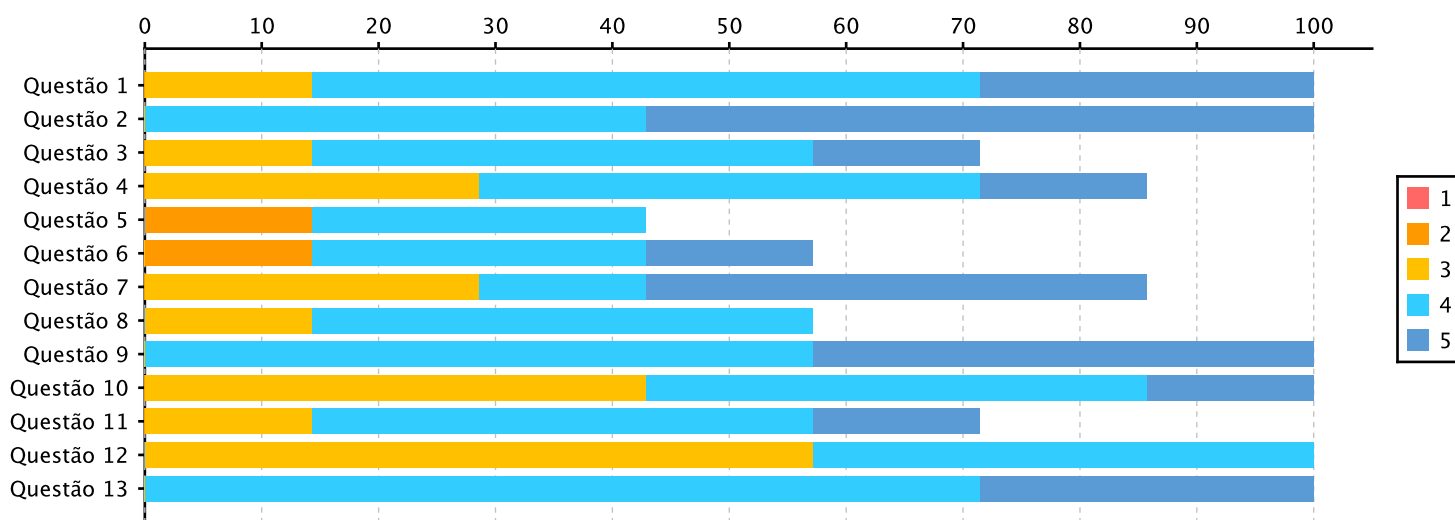
Total de inquiridos: 14 / Total de respostas: 7 (Taxa resposta: 50%)

INQUÉRITO AOS DOCENTES POR U.C.

Classificação das condições de trabalho na sua unidade curricular

| Questão | 1 | 2 | 3 | 4 | 5 | Total | Média | Moda |
|---|----|-----|-----|-----|-----|-------|-------|------|
| 1 - Assiduidade dos alunos | 0% | 0% | 14% | 57% | 29% | 7 | 4.14 | 4 |
| 2 - Comportamento dos alunos | 0% | 0% | 0% | 43% | 57% | 7 | 4.57 | 5 |
| 3 - Equipamento das salas de ensino teórico | 0% | 0% | 14% | 43% | 14% | 7 | 4 | 4 |
| 4 - Equipamento das salas de ensino teórico - prático | 0% | 0% | 29% | 43% | 14% | 7 | 3.83 | 4 |
| 5 - Equipamento dos laboratórios | 0% | 14% | 0% | 29% | 0% | 7 | 3.33 | 4 |
| 6 - Disponibilidade das salas e laboratórios para o ensino | 0% | 14% | 0% | 29% | 14% | 7 | 3.75 | 4 |
| 7 - Disponibilidade de outros meios pedagógicos para o ensino (ex. projectores vídeo, multimédia) | 0% | 0% | 29% | 14% | 43% | 7 | 4.17 | 5 |
| 8 - Adequação do pessoal de apoio aos laboratórios | 0% | 0% | 14% | 43% | 0% | 7 | 3.75 | 4 |
| 9 - Sistemas de informação disponível para apoio ao docente (ex. plataformas de e-learning) | 0% | 0% | 0% | 57% | 43% | 7 | 4.43 | 4 |
| 10 - Espaços de que dispõe para realizar o acompanhamento aos alunos | 0% | 0% | 43% | 43% | 14% | 7 | 3.71 | 3 |
| 11 - Classifique as condições de suporte no Espaço Professor | 0% | 0% | 14% | 43% | 14% | 7 | 4 | 4 |
| 12 - Classifique a evolução das condições indicadas nos itens anteriores ao longo do tempo | 0% | 0% | 57% | 43% | 0% | 7 | 3.43 | 3 |
| 13 - Participação dos alunos | 0% | 0% | 0% | 71% | 29% | 7 | 4.29 | 4 |

Escala de 1 a 5, em que 1 é "Nada Satisfeito(a)" e 5 "Muito Satisfeito(a)"



ISMAT - 530- Inquérito Pedagógico aos Docentes - 2º Semestre 2017/18

Direito (Bol) (ISMAT) [530]

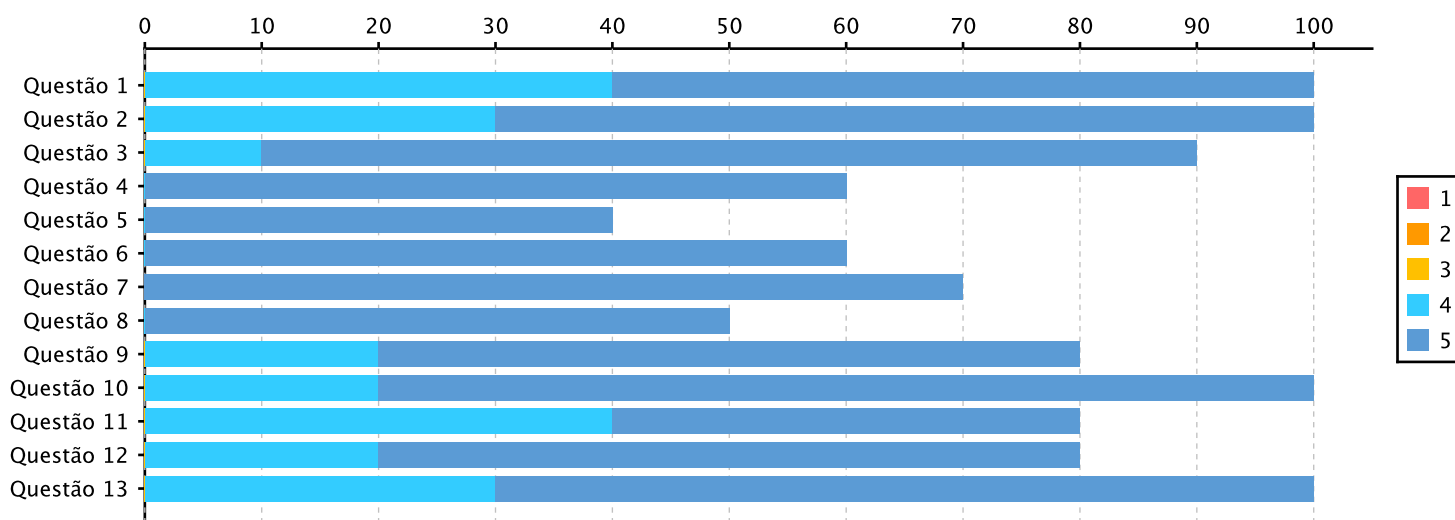
Total de inquiridos: 32 / Total de respostas: 10 (Taxa resposta: 31%)

INQUÉRITO AOS DOCENTES POR U.C.

Classificação das condições de trabalho na sua unidade curricular

| Questão | 1 | 2 | 3 | 4 | 5 | Total | Média | Moda |
|---|----|----|----|-----|-----|-------|-------|------|
| 1 - Assiduidade dos alunos | 0% | 0% | 0% | 40% | 60% | 10 | 4.6 | 5 |
| 2 - Comportamento dos alunos | 0% | 0% | 0% | 30% | 70% | 10 | 4.7 | 5 |
| 3 - Equipamento das salas de ensino teórico | 0% | 0% | 0% | 10% | 80% | 10 | 4.89 | 5 |
| 4 - Equipamento das salas de ensino teórico - prático | 0% | 0% | 0% | 0% | 60% | 10 | 5 | 5 |
| 5 - Equipamento dos laboratórios | 0% | 0% | 0% | 0% | 40% | 10 | 5 | 5 |
| 6 - Disponibilidade das salas e laboratórios para o ensino | 0% | 0% | 0% | 0% | 60% | 10 | 5 | 5 |
| 7 - Disponibilidade de outros meios pedagógicos para o ensino (ex. projectores vídeo, multimédia) | 0% | 0% | 0% | 0% | 70% | 10 | 5 | 5 |
| 8 - Adequação do pessoal de apoio aos laboratórios | 0% | 0% | 0% | 0% | 50% | 10 | 5 | 5 |
| 9 - Sistemas de informação disponível para apoio ao docente (ex. plataformas de e-learning) | 0% | 0% | 0% | 20% | 60% | 10 | 4.75 | 5 |
| 10 - Espaços de que dispõe para realizar o acompanhamento aos alunos | 0% | 0% | 0% | 20% | 80% | 10 | 4.8 | 5 |
| 11 - Classifique as condições de suporte no Espaço Professor | 0% | 0% | 0% | 40% | 40% | 10 | 4.5 | 4 |
| 12 - Classifique a evolução das condições indicadas nos itens anteriores ao longo do tempo | 0% | 0% | 0% | 20% | 60% | 10 | 4.75 | 5 |
| 13 - Participação dos alunos | 0% | 0% | 0% | 30% | 70% | 10 | 4.7 | 5 |

Escala de 1 a 5, em que 1 é "Nada Satisfeito(a)" e 5 "Muito Satisfeito(a)"



ISMAT - 587- Inquérito Pedagógico aos Docentes - 2º Semestre 2017/18

Engenharia Informática (ISMAT) [587]

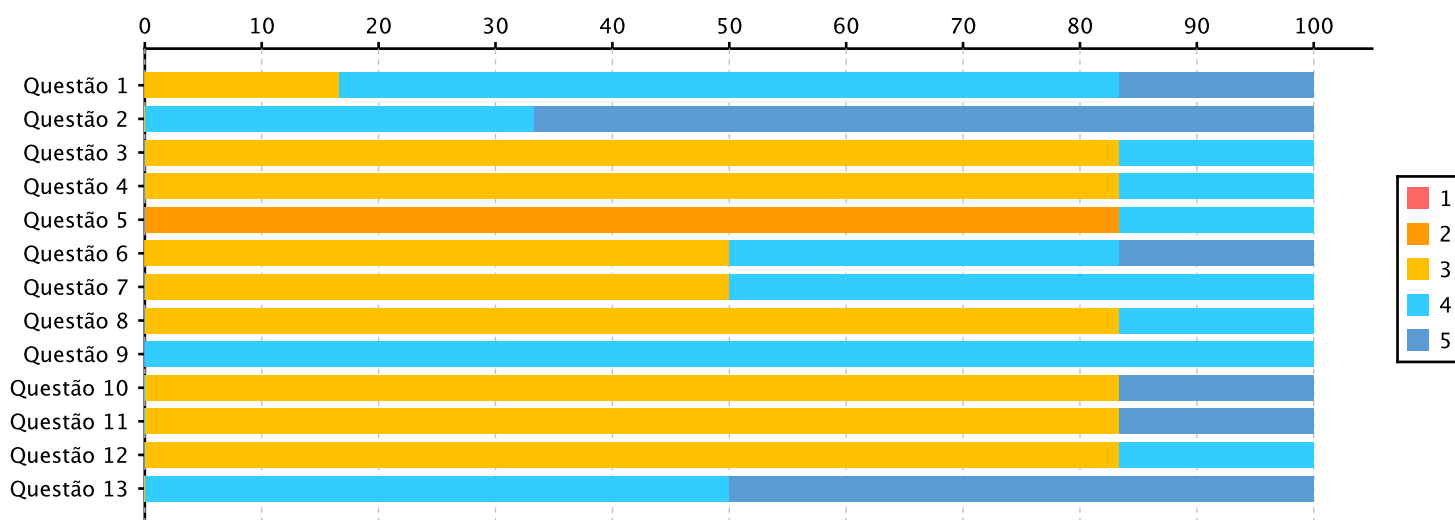
Total de inquiridos: 17 / Total de respostas: 6 (Taxa resposta: 35%)

INQUÉRITO AOS DOCENTES POR U.C.

Classificação das condições de trabalho na sua unidade curricular

| Questão | 1 | 2 | 3 | 4 | 5 | Total | Média | Moda |
|---|----|-----|-----|------|-----|-------|-------|------|
| 1 - Assiduidade dos alunos | 0% | 0% | 17% | 67% | 17% | 6 | 4 | 4 |
| 2 - Comportamento dos alunos | 0% | 0% | 0% | 33% | 67% | 6 | 4.67 | 5 |
| 3 - Equipamento das salas de ensino teórico | 0% | 0% | 83% | 17% | 0% | 6 | 3.17 | 3 |
| 4 - Equipamento das salas de ensino teórico - prático | 0% | 0% | 83% | 17% | 0% | 6 | 3.17 | 3 |
| 5 - Equipamento dos laboratórios | 0% | 83% | 0% | 17% | 0% | 6 | 2.33 | 2 |
| 6 - Disponibilidade das salas e laboratórios para o ensino | 0% | 0% | 50% | 33% | 17% | 6 | 3.67 | 3 |
| 7 - Disponibilidade de outros meios pedagógicos para o ensino (ex. projectores vídeo, multimédia) | 0% | 0% | 50% | 50% | 0% | 6 | 3.5 | 3 |
| 8 - Adequação do pessoal de apoio aos laboratórios | 0% | 0% | 83% | 17% | 0% | 6 | 3.17 | 3 |
| 9 - Sistemas de informação disponível para apoio ao docente (ex. plataformas de e-learning) | 0% | 0% | 0% | 100% | 0% | 6 | 4 | 4 |
| 10 - Espaços de que dispõe para realizar o acompanhamento aos alunos | 0% | 0% | 83% | 0% | 17% | 6 | 3.33 | 3 |
| 11 - Classifique as condições de suporte no Espaço Professor | 0% | 0% | 83% | 0% | 17% | 6 | 3.33 | 3 |
| 12 - Classifique a evolução das condições indicadas nos itens anteriores ao longo do tempo | 0% | 0% | 83% | 17% | 0% | 6 | 3.17 | 3 |
| 13 - Participação dos alunos | 0% | 0% | 0% | 50% | 50% | 6 | 4.5 | 4 |

Escala de 1 a 5, em que 1 é "Nada Satisfeito(a)" e 5 "Muito Satisfeito(a)"



ISMAT - 606- Inquérito Pedagógico aos Docentes - 2º Semestre 2017/18

Educação Física e Desporto (ISMAT) [606]

Total de inquiridos: 34 / Total de respostas: 8 (Taxa resposta: 24%)

INQUÉRITO AOS DOCENTES POR U.C.

Classificação das condições de trabalho na sua unidade curricular

| Questão | 1 | 2 | 3 | 4 | 5 | Total | Média | Moda |
|---|----|----|-----|-----|-----|-------|-------|------|
| 1 - Assiduidade dos alunos | 0% | 0% | 25% | 50% | 25% | 8 | 4 | 4 |
| 2 - Comportamento dos alunos | 0% | 0% | 0% | 63% | 38% | 8 | 4.38 | 4 |
| 3 - Equipamento das salas de ensino teórico | 0% | 0% | 13% | 50% | 38% | 8 | 4.25 | 4 |
| 4 - Equipamento das salas de ensino teórico - prático | 0% | 0% | 0% | 63% | 25% | 8 | 4.29 | 4 |
| 5 - Equipamento dos laboratórios | 0% | 0% | 0% | 13% | 13% | 8 | 4.5 | 4 |
| 6 - Disponibilidade das salas e laboratórios para o ensino | 0% | 0% | 0% | 13% | 38% | 8 | 4.75 | 5 |
| 7 - Disponibilidade de outros meios pedagógicos para o ensino (ex. projectores vídeo, multimédia) | 0% | 0% | 0% | 25% | 75% | 8 | 4.75 | 5 |
| 8 - Adequação do pessoal de apoio aos laboratórios | 0% | 0% | 0% | 25% | 38% | 8 | 4.6 | 5 |
| 9 - Sistemas de informação disponível para apoio ao docente (ex. plataformas de e-learning) | 0% | 0% | 0% | 75% | 25% | 8 | 4.25 | 4 |
| 10 - Espaços de que dispõe para realizar o acompanhamento aos alunos | 0% | 0% | 0% | 50% | 38% | 8 | 4.43 | 4 |
| 11 - Classifique as condições de suporte no Espaço Professor | 0% | 0% | 13% | 38% | 13% | 8 | 4 | 4 |
| 12 - Classifique a evolução das condições indicadas nos itens anteriores ao longo do tempo | 0% | 0% | 13% | 75% | 0% | 8 | 3.86 | 4 |
| 13 - Participação dos alunos | 0% | 0% | 13% | 75% | 13% | 8 | 4 | 4 |

Escala de 1 a 5, em que 1 é "Nada Satisfeito(a)" e 5 "Muito Satisfeito(a)"

