

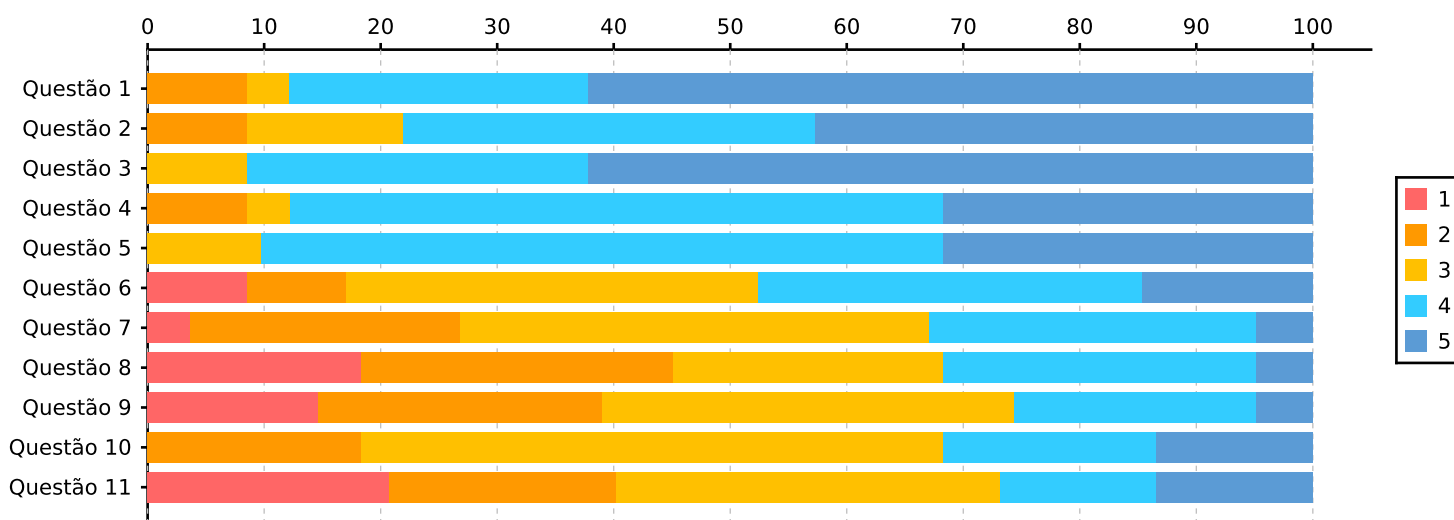
Total de inquiridos: 18 / Total de respostas: 17 (Taxa resposta: 94%)

2022/23 - Inquérito de Satisfação a Docentes

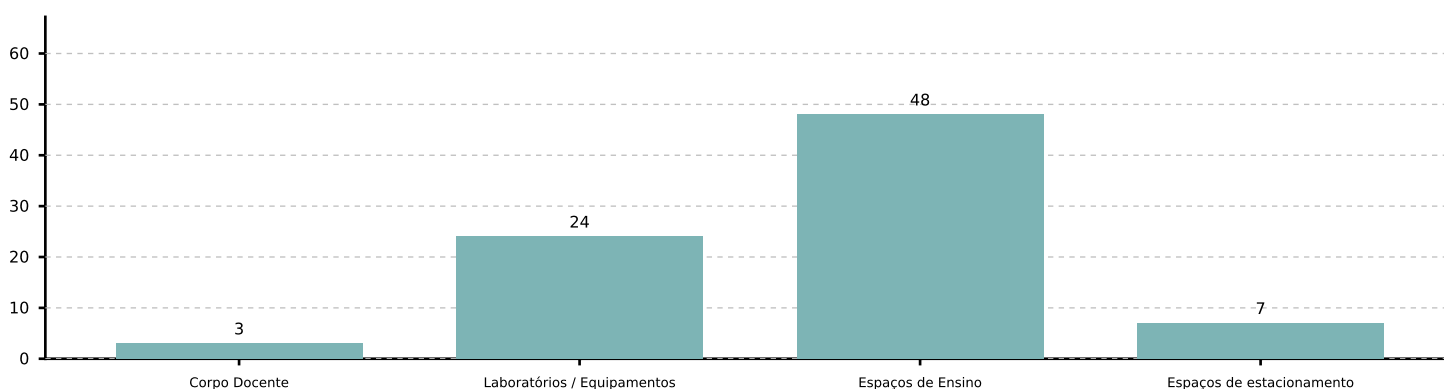
Classifique as condições gerais de apoio disponibilizadas pela Instituição de Ensino:

Questão	1	2	3	4	5	Total	Média	Moda
1 - O apoio que a Direção do curso oferece na organização pedagógica e funcional	0	7	3	21	51	82	4.41	5
2 - O apoio à sua atividade recebido dos Serviços de Apoio da Unidade Orgânica / Serviços de Apoio da Instituição	0	7	11	29	35	82	4.12	5
3 - O apoio que recebe do pessoal auxiliar (contínuos e auxiliares de laboratório)	0	0	7	24	51	82	4.54	5
4 - Globalidade da qualidade de apoio recebido pelos serviços	0	7	3	46	26	82	4.11	4
5 - Apoio recebido pela biblioteca	0	0	8	48	26	82	4.22	4
6 - Disponibilidade de meios informáticos para o ensino	7	7	29	27	12	82	3.37	3
7 - Espaços de que dispõe para realizar o acompanhamento aos alunos	3	19	33	23	4	82	3.07	3
8 - Classifique as condições de apoio no/na Espaço Professor/Sala de Professores	15	22	19	22	4	82	2.73	2
9 - Classifique as condições dos bares	12	20	29	17	4	82	2.77	3
10 - Classifique as instalações sanitárias	0	15	41	15	11	82	3.27	3
11 - Classifique a evolução das condições indicadas nos itens anteriores ao longo do tempo	17	16	27	11	11	82	2.79	3

Escala de 1 a 5, em que 1 é "Nada Satisfeito(a)" e 5 "Muito Satisfeito(a)"



Assinale uma área de intervenção que considera prioritária para o estabelecimento de ensino que frequenta:



ISMAT - Inquérito de Satisfação a Docentes - 2022/2023

Gestão de Recursos Humanos [ISMAT] [368]

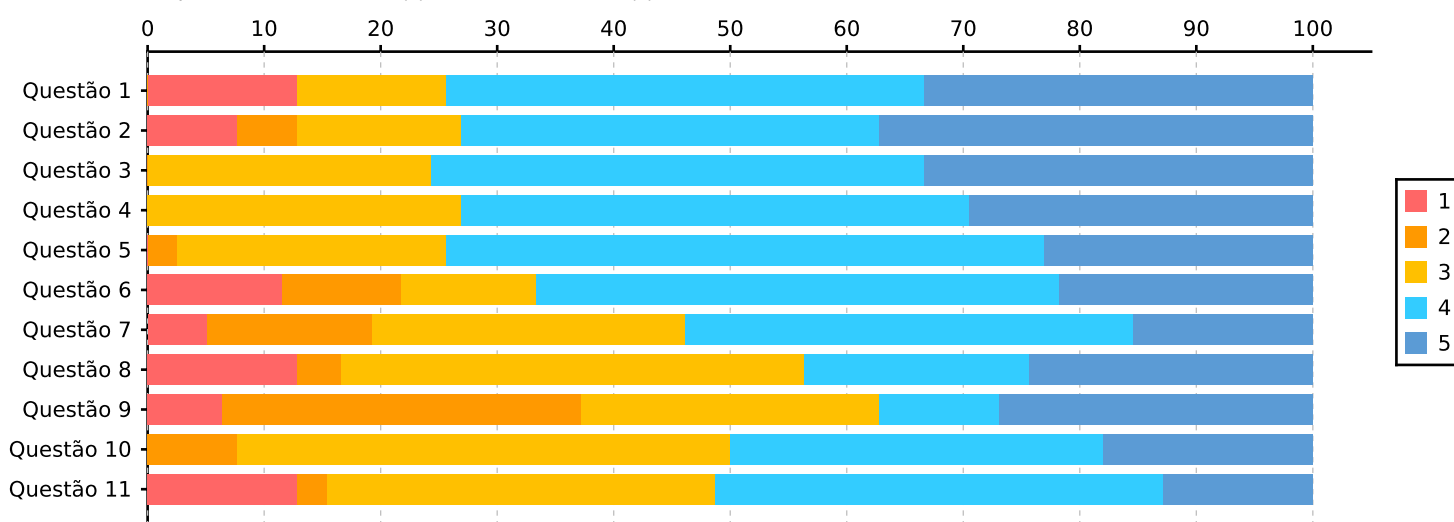
Total de inquiridos: 31 / Total de respostas: 29 (Taxa resposta: 94%)

2022/23 - Inquérito de Satisfação a Docentes

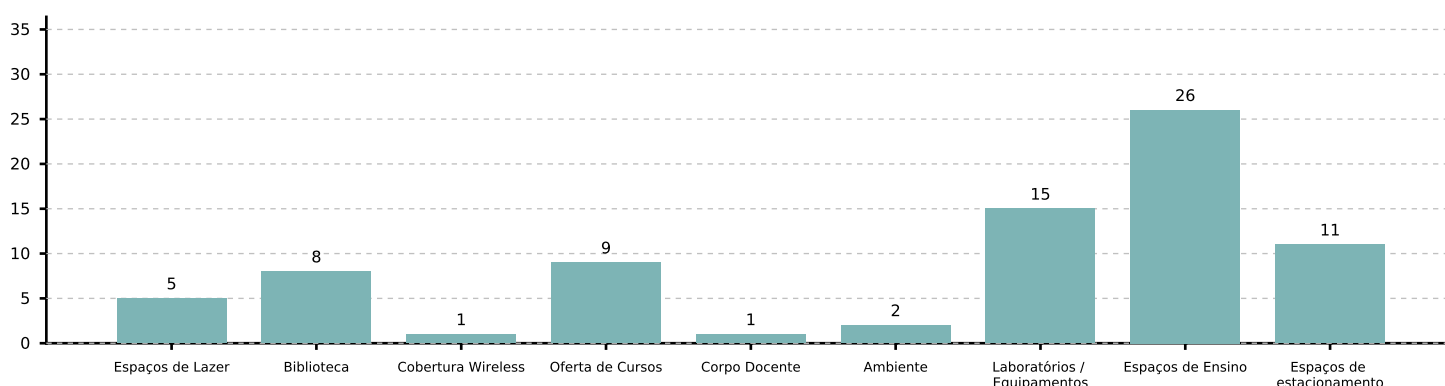
Classifique as condições gerais de apoio disponibilizadas pela Instituição de Ensino:

Questão	1	2	3	4	5	Total	Média	Moda
1 - O apoio que a Direção do curso oferece na organização pedagógica e funcional	10	0	10	32	26	78	3.82	4
2 - O apoio à sua atividade recebido dos Serviços de Apoio da Unidade Orgânica / Serviços de Apoio da Instituição	6	4	11	28	29	78	3.9	5
3 - O apoio que recebe do pessoal auxiliar (contínuos e auxiliares de laboratório)	0	0	19	33	26	78	4.09	4
4 - Globalidade da qualidade de apoio recebido pelos serviços	0	0	21	34	23	78	4.03	4
5 - Apoio recebido pela biblioteca	0	2	18	40	18	78	3.95	4
6 - Disponibilidade de meios informáticos para o ensino	9	8	9	35	17	78	3.55	4
7 - Espaços de que dispõe para realizar o acompanhamento aos alunos	4	11	21	30	12	78	3.45	4
8 - Classifique as condições de apoio no/na Espaço Professor/Sala de Professores	10	3	31	15	19	78	3.38	3
9 - Classifique as condições dos bares	5	24	20	8	21	78	3.21	2
10 - Classifique as instalações sanitárias	0	6	33	25	14	78	3.6	3
11 - Classifique a evolução das condições indicadas nos itens anteriores ao longo do tempo	10	2	26	30	10	78	3.36	4

Escala de 1 a 5, em que 1 é "Nada Satisfeito(a)" e 5 "Muito Satisfeito(a)"



Assinale uma área de intervenção que considera prioritária para o estabelecimento de ensino que frequenta:



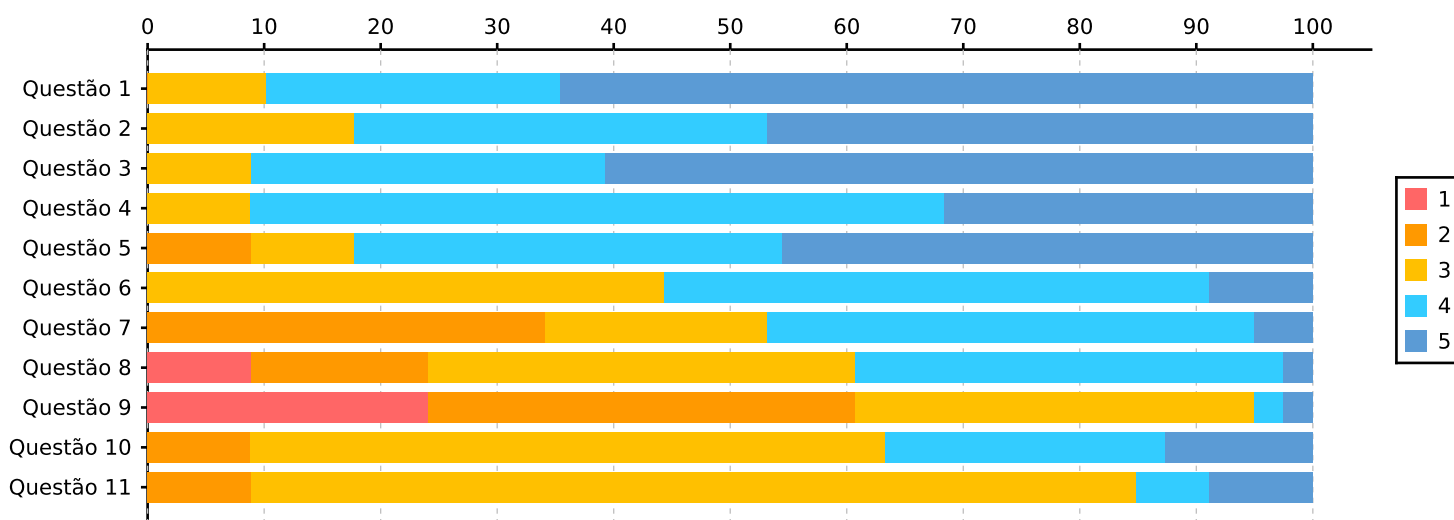
Total de inquiridos: 20 / Total de respostas: 17 (Taxa resposta: 85%)

2022/23 - Inquérito de Satisfação a Docentes

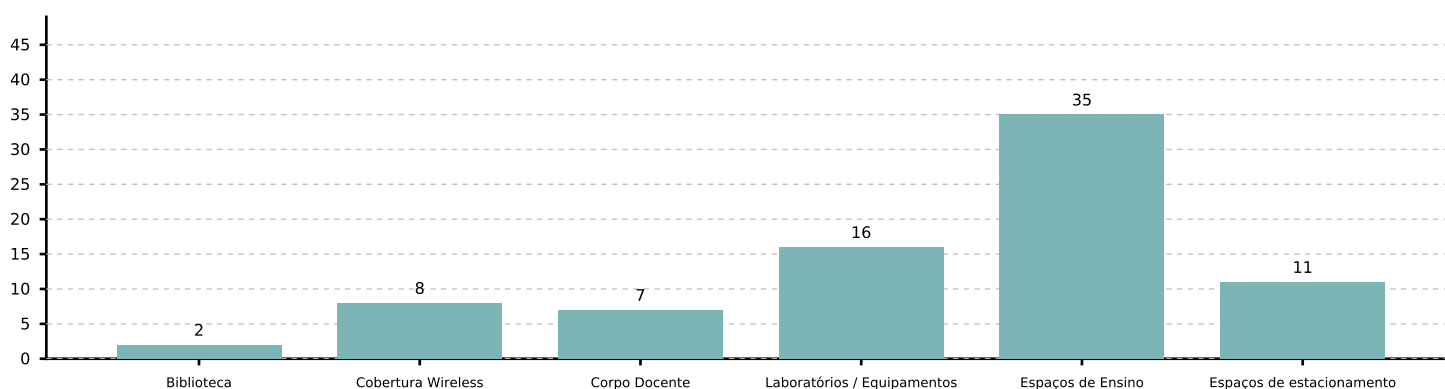
Classifique as condições gerais de apoio disponibilizadas pela Instituição de Ensino:

Questão	1	2	3	4	5	Total	Média	Moda
1 - O apoio que a Direção do curso oferece na organização pedagógica e funcional	0	0	8	20	51	79	4.54	5
2 - O apoio à sua atividade recebido dos Serviços de Apoio da Unidade Orgânica / Serviços de Apoio da Instituição	0	0	14	28	37	79	4.29	5
3 - O apoio que recebe do pessoal auxiliar (contínuos e auxiliares de laboratório)	0	0	7	24	48	79	4.52	5
4 - Globalidade da qualidade de apoio recebido pelos serviços	0	0	7	47	25	79	4.23	4
5 - Apoio recebido pela biblioteca	0	7	7	29	36	79	4.19	5
6 - Disponibilidade de meios informáticos para o ensino	0	0	35	37	7	79	3.65	4
7 - Espaços de que dispõe para realizar o acompanhamento aos alunos	0	27	15	33	4	79	3.18	4
8 - Classifique as condições de apoio no/na Espaço Professor/Sala de Professores	7	12	29	29	2	79	3.09	3
9 - Classifique as condições dos bares	19	29	27	2	2	79	2.23	2
10 - Classifique as instalações sanitárias	0	7	43	19	10	79	3.41	3
11 - Classifique a evolução das condições indicadas nos itens anteriores ao longo do tempo	0	7	60	5	7	79	3.15	3

Escala de 1 a 5, em que 1 é "Nada Satisfeito(a)" e 5 "Muito Satisfeito(a)"



Assinale uma área de intervenção que considera prioritária para o estabelecimento de ensino que frequenta:



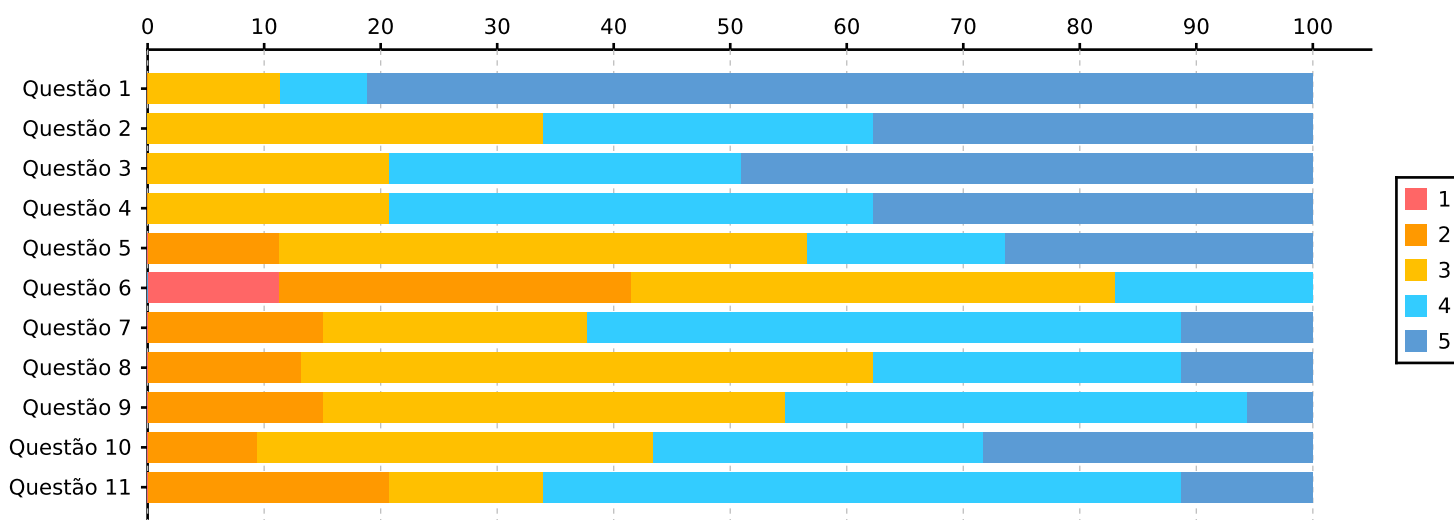
Total de inquiridos: 14 / Total de respostas: 12 (Taxa resposta: 86%)

2022/23 - Inquérito de Satisfação a Docentes

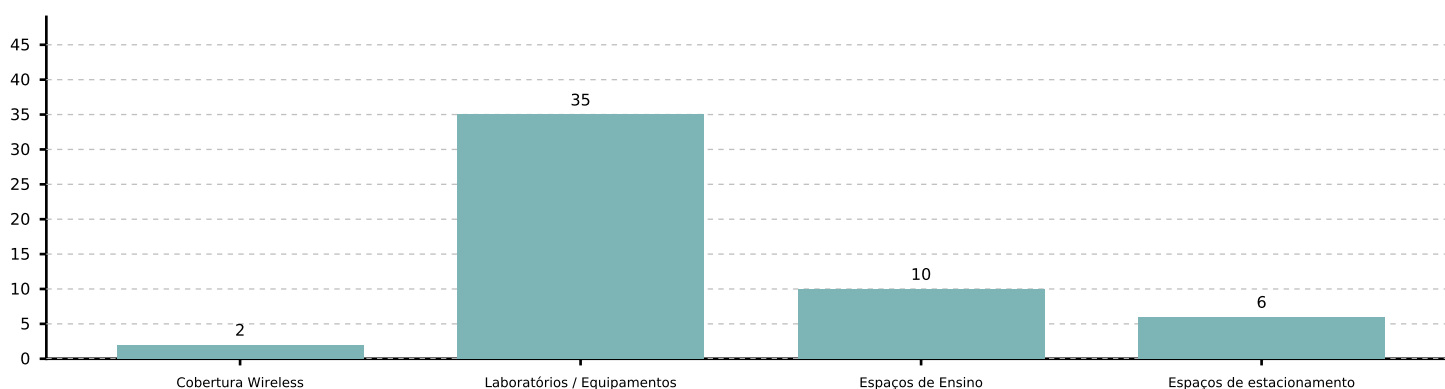
Classifique as condições gerais de apoio disponibilizadas pela Instituição de Ensino:

Questão	1	2	3	4	5	Total	Média	Moda
1 - O apoio que a Direção do curso oferece na organização pedagógica e funcional	0	0	6	4	43	53	4.7	5
2 - O apoio à sua atividade recebido dos Serviços de Apoio da Unidade Orgânica / Serviços de Apoio da Instituição	0	0	18	15	20	53	4.04	5
3 - O apoio que recebe do pessoal auxiliar (contínuos e auxiliares de laboratório)	0	0	11	16	26	53	4.28	5
4 - Globalidade da qualidade de apoio recebido pelos serviços	0	0	11	22	20	53	4.17	4
5 - Apoio recebido pela biblioteca	0	6	24	9	14	53	3.58	3
6 - Disponibilidade de meios informáticos para o ensino	6	16	22	9	0	53	2.64	3
7 - Espaços de que dispõe para realizar o acompanhamento aos alunos	0	8	12	27	6	53	3.58	4
8 - Classifique as condições de apoio no/na Espaço Professor/Sala de Professores	0	7	26	14	6	53	3.36	3
9 - Classifique as condições dos bares	0	8	21	21	3	53	3.36	3
10 - Classifique as instalações sanitárias	0	5	18	15	15	53	3.75	3
11 - Classifique a evolução das condições indicadas nos itens anteriores ao longo do tempo	0	11	7	29	6	53	3.57	4

Escala de 1 a 5, em que 1 é "Nada Satisfeito(a)" e 5 "Muito Satisfeito(a)"



Assinale uma área de intervenção que considera prioritária para o estabelecimento de ensino que frequenta:



ISMAT - Inquérito de Satisfação a Docentes - 2022/2023

Gestão de Empresas [ISMAT] [490]

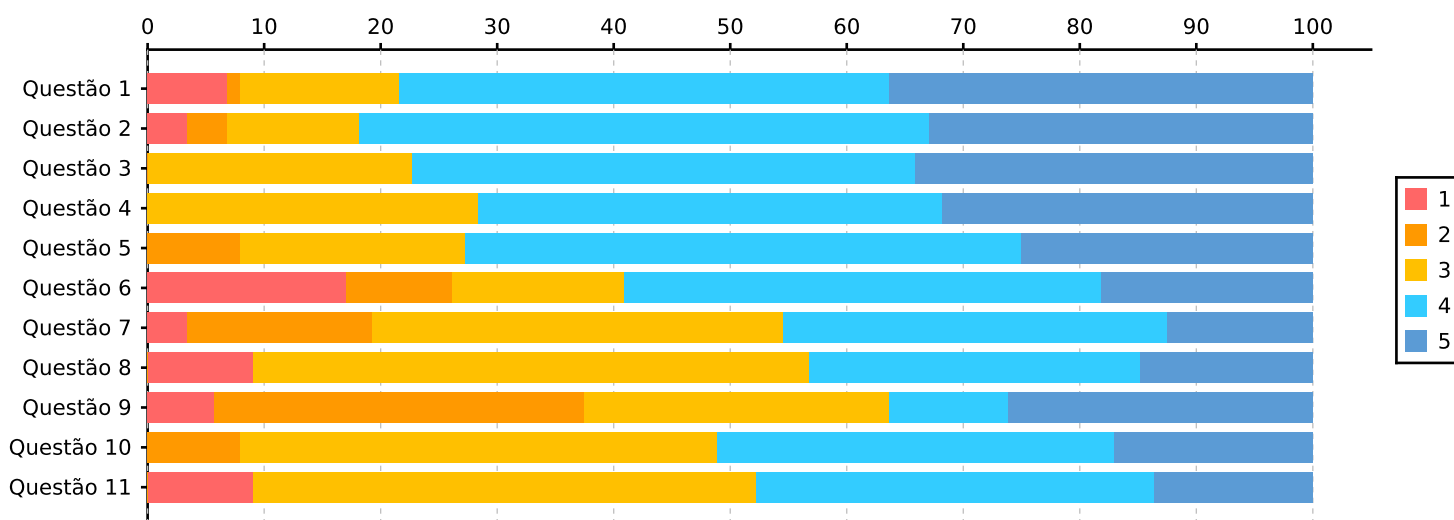
Total de inquiridos: 22 / Total de respostas: 22 (Taxa resposta: 100%)

2022/23 - Inquérito de Satisfação a Docentes

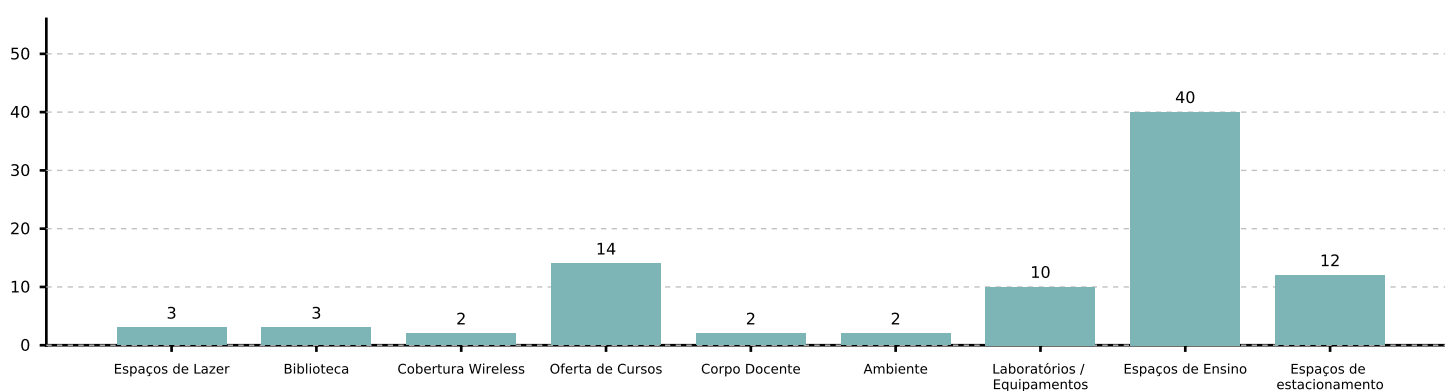
Classifique as condições gerais de apoio disponibilizadas pela Instituição de Ensino:

Questão	1	2	3	4	5	Total	Média	Moda
1 - O apoio que a Direção do curso oferece na organização pedagógica e funcional	6	1	12	37	32	88	4	4
2 - O apoio à sua atividade recebido dos Serviços de Apoio da Unidade Orgânica / Serviços de Apoio da Instituição	3	3	10	43	29	88	4.05	4
3 - O apoio que recebe do pessoal auxiliar (contínuos e auxiliares de laboratório)	0	0	20	38	30	88	4.11	4
4 - Globalidade da qualidade de apoio recebido pelos serviços	0	0	25	35	28	88	4.03	4
5 - Apoio recebido pela biblioteca	0	7	17	42	22	88	3.9	4
6 - Disponibilidade de meios informáticos para o ensino	15	8	13	36	16	88	3.34	4
7 - Espaços de que dispõe para realizar o acompanhamento aos alunos	3	14	31	29	11	88	3.35	3
8 - Classifique as condições de apoio no/na Espaço Professor/Sala de Professores	8	0	42	25	13	88	3.4	3
9 - Classifique as condições dos bares	5	28	23	9	23	88	3.19	2
10 - Classifique as instalações sanitárias	0	7	36	30	15	88	3.6	3
11 - Classifique a evolução das condições indicadas nos itens anteriores ao longo do tempo	8	0	38	30	12	88	3.43	3

Escala de 1 a 5, em que 1 é "Nada Satisfeito(a)" e 5 "Muito Satisfeito(a)"



Assinale uma área de intervenção que considera prioritária para o estabelecimento de ensino que frequenta:



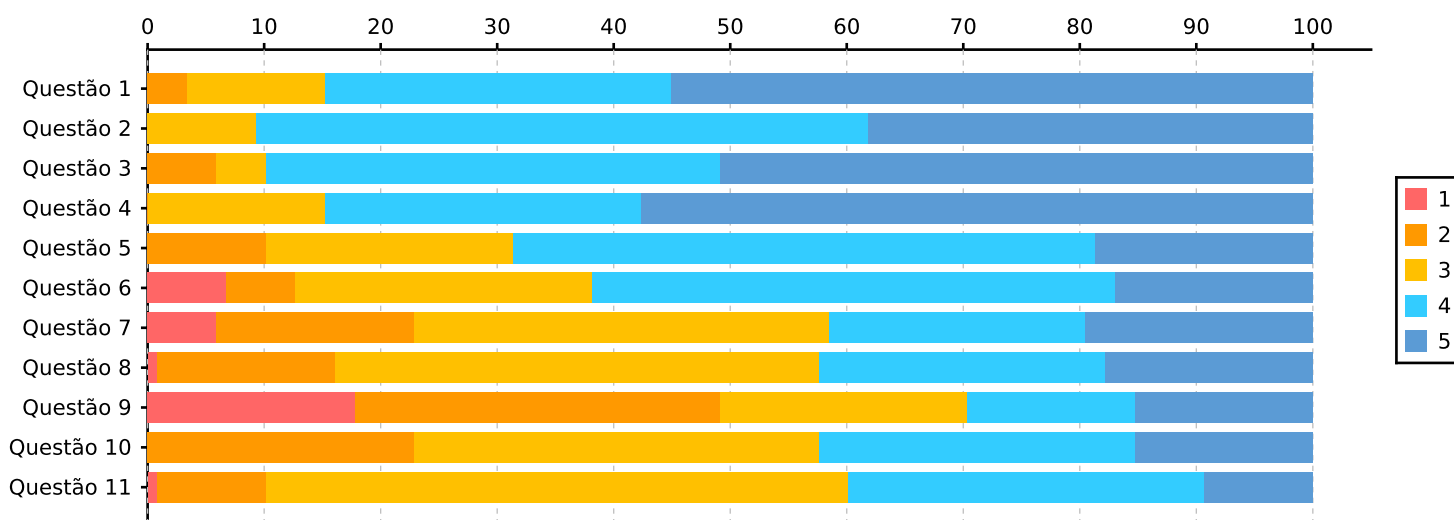
Total de inquiridos: 27 / Total de respostas: 25 (Taxa resposta: 93%)

2022/23 - Inquérito de Satisfação a Docentes

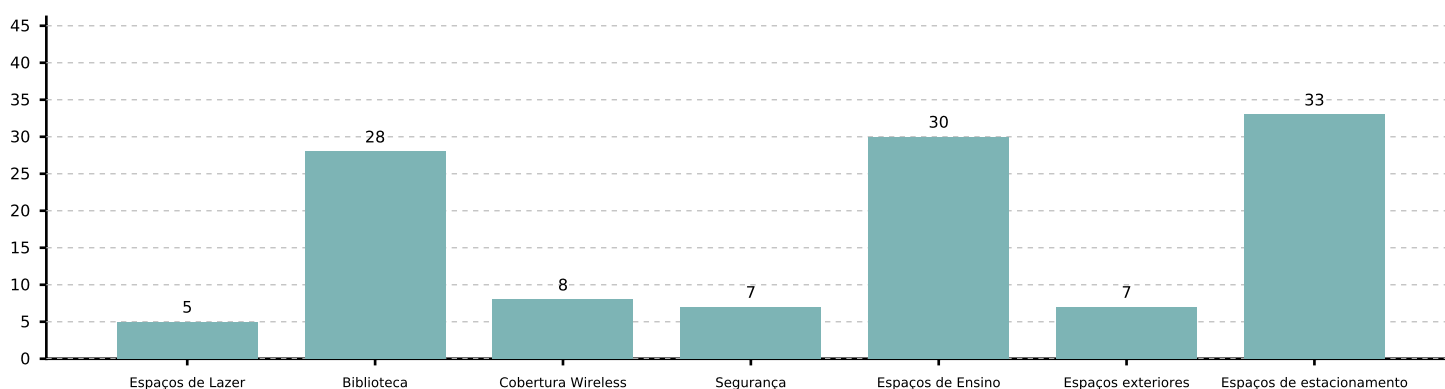
Classifique as condições gerais de apoio disponibilizadas pela Instituição de Ensino:

Questão	1	2	3	4	5	Total	Média	Moda
1 - O apoio que a Direção do curso oferece na organização pedagógica e funcional	0	4	14	35	65	118	4.36	5
2 - O apoio à sua atividade recebido dos Serviços de Apoio da Unidade Orgânica / Serviços de Apoio da Instituição	0	0	11	62	45	118	4.29	4
3 - O apoio que recebe do pessoal auxiliar (contínuos e auxiliares de laboratório)	0	7	5	46	60	118	4.35	5
4 - Globalidade da qualidade de apoio recebido pelos serviços	0	0	18	32	68	118	4.42	5
5 - Apoio recebido pela biblioteca	0	12	25	59	22	118	3.77	4
6 - Disponibilidade de meios informáticos para o ensino	8	7	30	53	20	118	3.59	4
7 - Espaços de que dispõe para realizar o acompanhamento aos alunos	7	20	42	26	23	118	3.32	3
8 - Classifique as condições de apoio no/na Espaço Professor/Sala de Professores	1	18	49	29	21	118	3.43	3
9 - Classifique as condições dos bares	21	37	25	17	18	118	2.78	2
10 - Classifique as instalações sanitárias	0	27	41	32	18	118	3.35	3
11 - Classifique a evolução das condições indicadas nos itens anteriores ao longo do tempo	1	11	59	36	11	118	3.38	3

Escala de 1 a 5, em que 1 é "Nada Satisfeito(a)" e 5 "Muito Satisfeito(a)"



Assinale uma área de intervenção que considera prioritária para o estabelecimento de ensino que frequenta:



ISMAT - Inquérito de Satisfação a Docentes - 2022/2023

Engenharia Informática (ISMAT) [587]

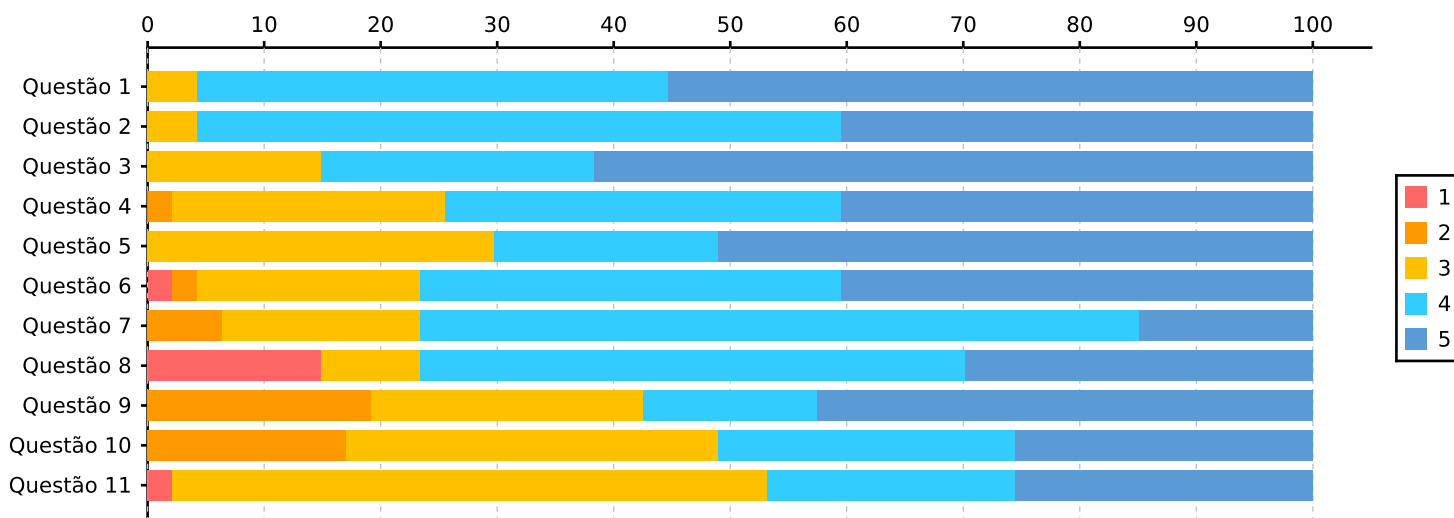
Total de inquiridos: 10 / Total de respostas: 10 (Taxa resposta: 100%)

2022/23 - Inquérito de Satisfação a Docentes

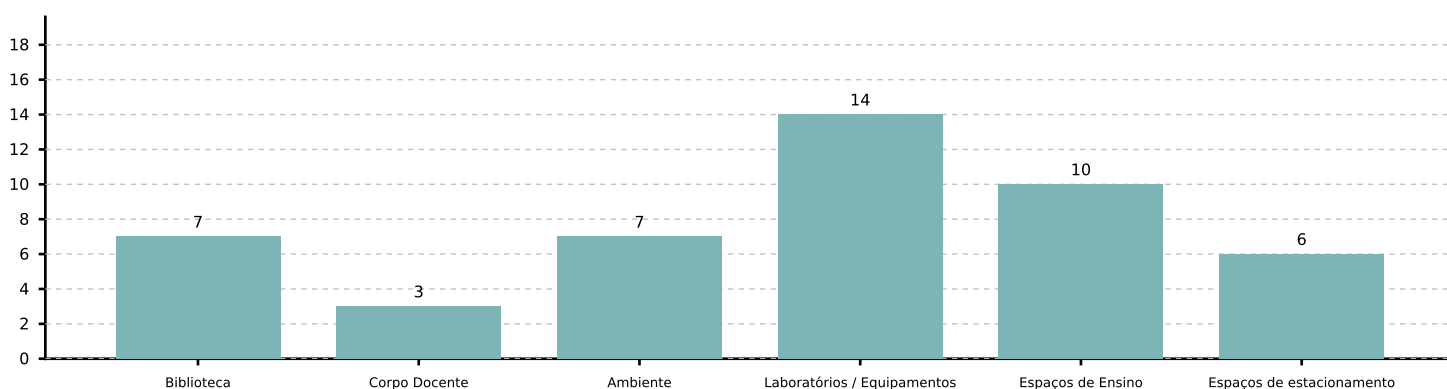
Classifique as condições gerais de apoio disponibilizadas pela Instituição de Ensino:

Questão	1	2	3	4	5	Total	Média	Moda
1 - O apoio que a Direção do curso oferece na organização pedagógica e funcional	0	0	2	19	26	47	4.51	5
2 - O apoio à sua atividade recebido dos Serviços de Apoio da Unidade Orgânica / Serviços de Apoio da Instituição	0	0	2	26	19	47	4.36	4
3 - O apoio que recebe do pessoal auxiliar (contínuos e auxiliares de laboratório)	0	0	7	11	29	47	4.47	5
4 - Globalidade da qualidade de apoio recebido pelos serviços	0	1	11	16	19	47	4.13	5
5 - Apoio recebido pela biblioteca	0	0	14	9	24	47	4.21	5
6 - Disponibilidade de meios informáticos para o ensino	1	1	9	17	19	47	4.11	5
7 - Espaços de que dispõe para realizar o acompanhamento aos alunos	0	3	8	29	7	47	3.85	4
8 - Classifique as condições de apoio no/na Espaço Professor/Sala de Professores	7	0	4	22	14	47	3.77	4
9 - Classifique as condições dos bares	0	9	11	7	20	47	3.81	5
10 - Classifique as instalações sanitárias	0	8	15	12	12	47	3.6	3
11 - Classifique a evolução das condições indicadas nos itens anteriores ao longo do tempo	1	0	24	10	12	47	3.68	3

Escala de 1 a 5, em que 1 é "Nada Satisfeito(a)" e 5 "Muito Satisfeito(a)"



Assinale uma área de intervenção que considera prioritária para o estabelecimento de ensino que frequenta:



ISMAT - Inquérito de Satisfação a Docentes - 2022/2023

Psicologia do Trabalho e da Saúde Ocupacional [2194]

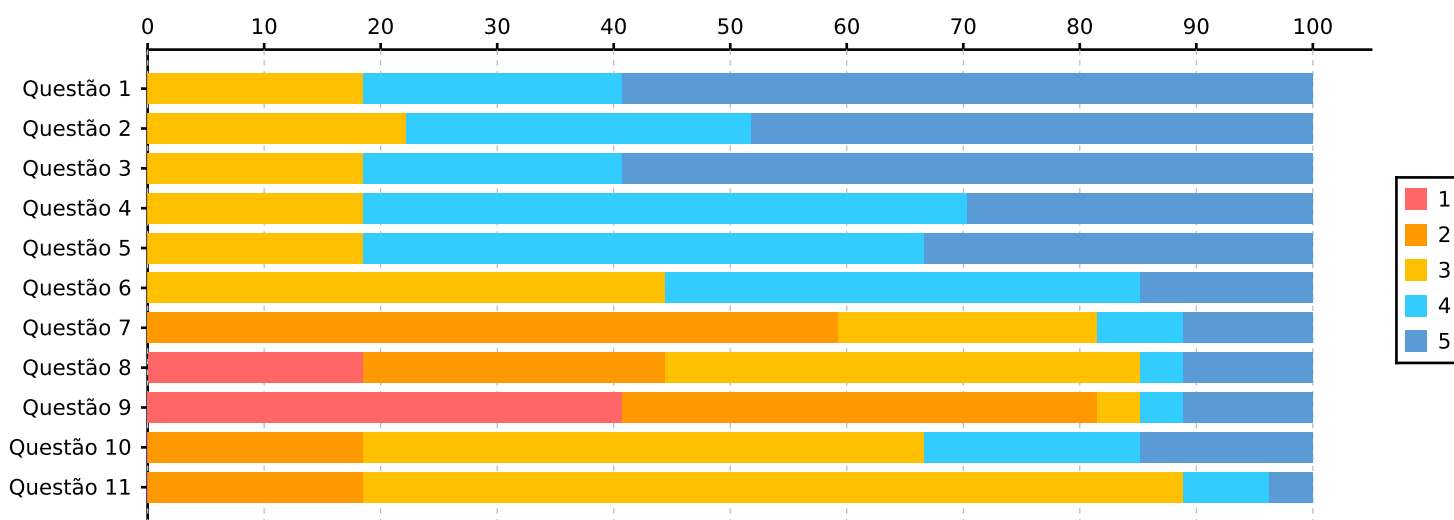
Total de inquiridos: 14 / Total de respostas: 10 (Taxa resposta: 71%)

2022/23 - Inquérito de Satisfação a Docentes

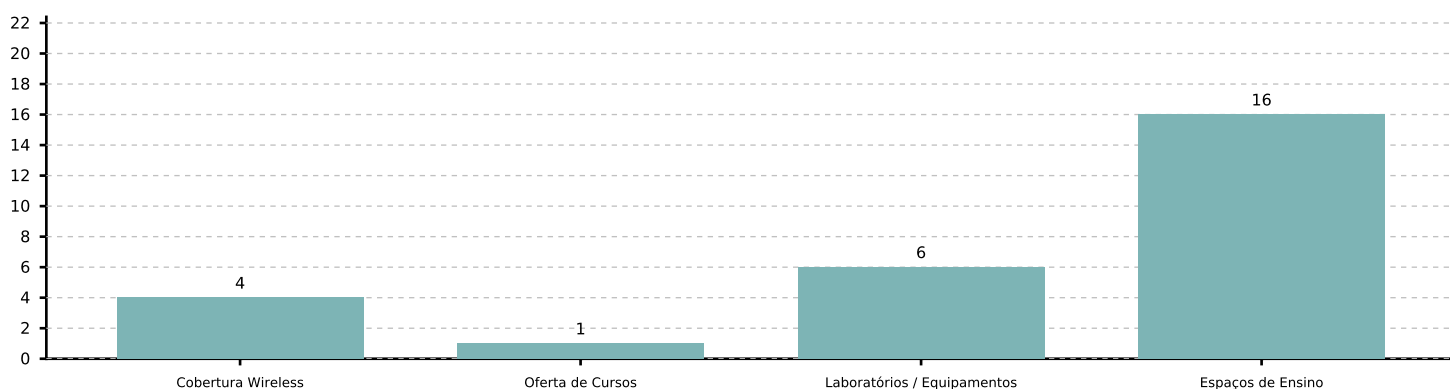
Classifique as condições gerais de apoio disponibilizadas pela Instituição de Ensino:

Questão	1	2	3	4	5	Total	Média	Moda
1 - O apoio que a Direção do curso oferece na organização pedagógica e funcional	0	0	5	6	16	27	4.41	5
2 - O apoio à sua atividade recebido dos Serviços de Apoio da Unidade Orgânica / Serviços de Apoio da Instituição	0	0	6	8	13	27	4.26	5
3 - O apoio que recebe do pessoal auxiliar (contínuos e auxiliares de laboratório)	0	0	5	6	16	27	4.41	5
4 - Globalidade da qualidade de apoio recebido pelos serviços	0	0	5	14	8	27	4.11	4
5 - Apoio recebido pela biblioteca	0	0	5	13	9	27	4.15	4
6 - Disponibilidade de meios informáticos para o ensino	0	0	12	11	4	27	3.7	3
7 - Espaços de que dispõe para realizar o acompanhamento aos alunos	0	16	6	2	3	27	2.7	2
8 - Classifique as condições de apoio no/na Espaço Professor/Sala de Professores	5	7	11	1	3	27	2.63	3
9 - Classifique as condições dos bares	11	11	1	1	3	27	2.04	1
10 - Classifique as instalações sanitárias	0	5	13	5	4	27	3.3	3
11 - Classifique a evolução das condições indicadas nos itens anteriores ao longo do tempo	0	5	19	2	1	27	2.96	3

Escala de 1 a 5, em que 1 é "Nada Satisfeito(a)" e 5 "Muito Satisfeito(a)"



Assinale uma área de intervenção que considera prioritária para o estabelecimento de ensino que frequenta:



ISMAT - Inquérito de Satisfação a Docentes - 2022/2023

Gestão do Turismo (ISMAT) [6029]

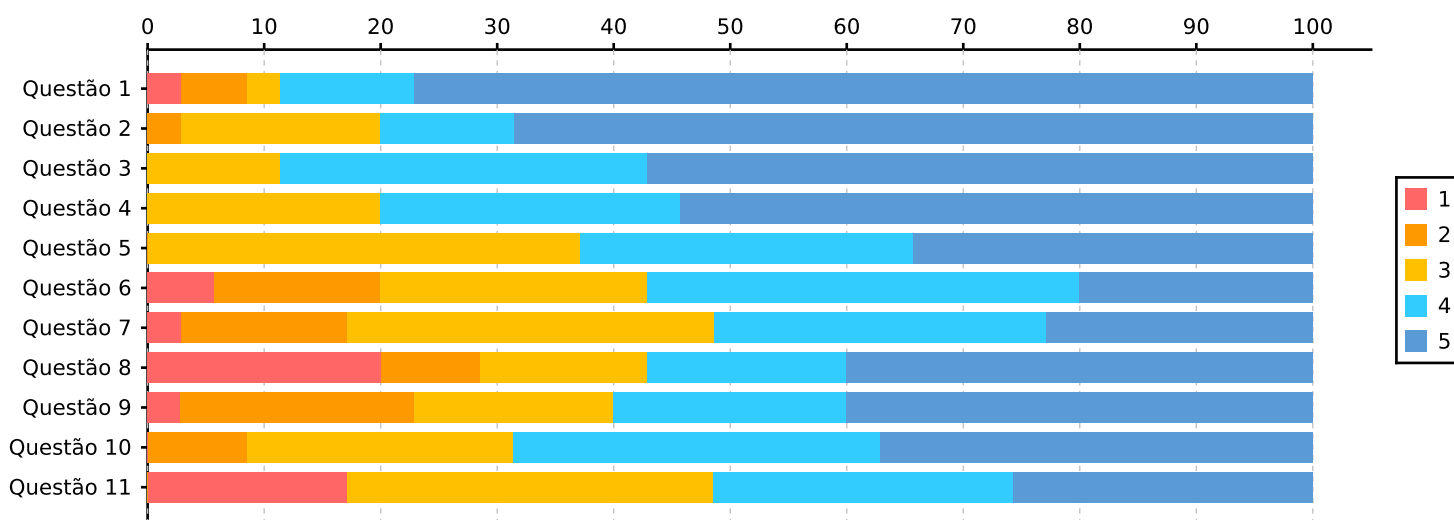
Total de inquiridos: 19 / Total de respostas: 18 (Taxa resposta: 95%)

2022/23 - Inquérito de Satisfação a Docentes

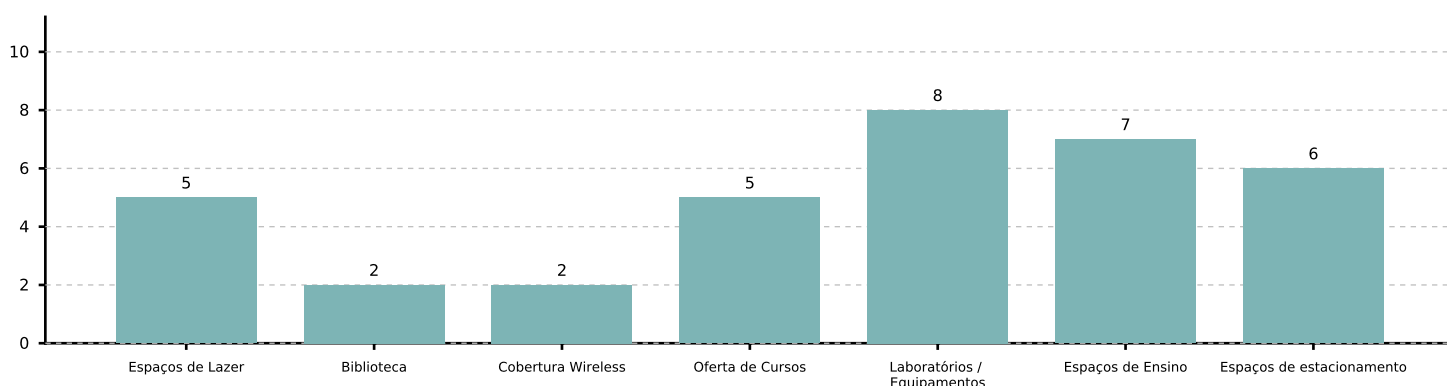
Classifique as condições gerais de apoio disponibilizadas pela Instituição de Ensino:

Questão	1	2	3	4	5	Total	Média	Moda
1 - O apoio que a Direção do curso oferece na organização pedagógica e funcional	1	2	1	4	27	35	4.54	5
2 - O apoio à sua atividade recebido dos Serviços de Apoio da Unidade Orgânica / Serviços de Apoio da Instituição	0	1	6	4	24	35	4.46	5
3 - O apoio que recebe do pessoal auxiliar (contínuos e auxiliares de laboratório)	0	0	4	11	20	35	4.46	5
4 - Globalidade da qualidade de apoio recebido pelos serviços	0	0	7	9	19	35	4.34	5
5 - Apoio recebido pela biblioteca	0	0	13	10	12	35	3.97	3
6 - Disponibilidade de meios informáticos para o ensino	2	5	8	13	7	35	3.51	4
7 - Espaços de que dispõe para realizar o acompanhamento aos alunos	1	5	11	10	8	35	3.54	3
8 - Classifique as condições de apoio no/na Espaço Professor/Sala de Professores	7	3	5	6	14	35	3.49	5
9 - Classifique as condições dos bares	1	7	6	7	14	35	3.74	5
10 - Classifique as instalações sanitárias	0	3	8	11	13	35	3.97	5
11 - Classifique a evolução das condições indicadas nos itens anteriores ao longo do tempo	6	0	11	9	9	35	3.43	3

Escala de 1 a 5, em que 1 é "Nada Satisfeito(a)" e 5 "Muito Satisfeito(a)"



Assinale uma área de intervenção que considera prioritária para o estabelecimento de ensino que frequenta:



ISMAT - Inquérito de Satisfação a Docentes - 2022/2023

Ciências do Desporto (L) (ISMAT) [6154]

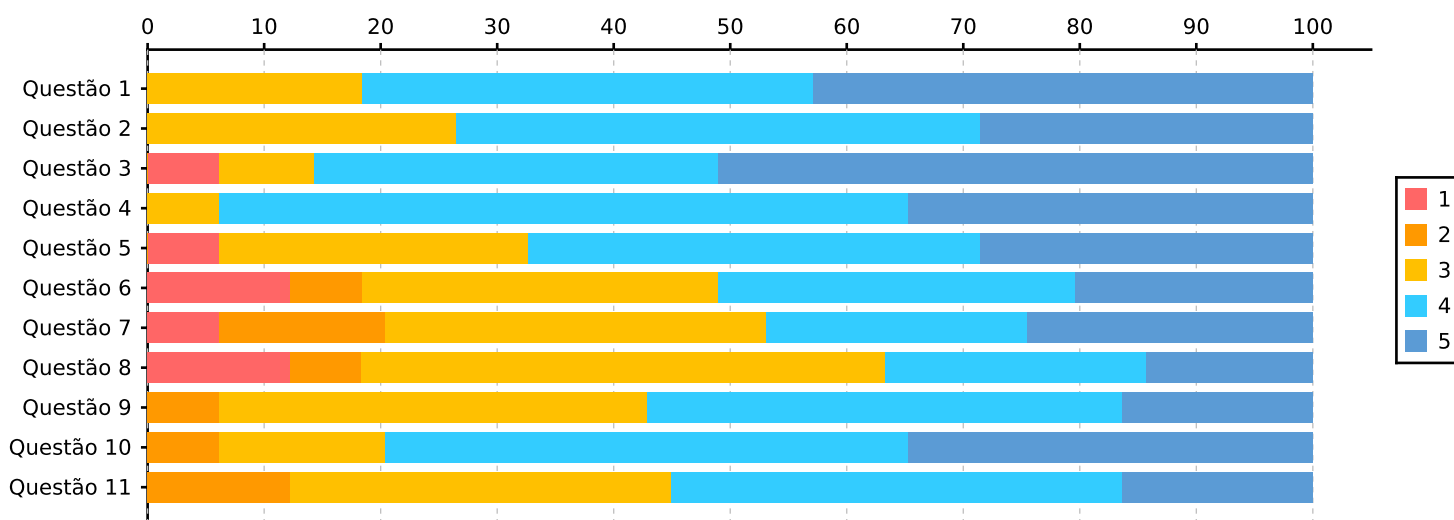
Total de inquiridos: 26 / Total de respostas: 20 (Taxa resposta: 77%)

2022/23 - Inquérito de Satisfação a Docentes

Classifique as condições gerais de apoio disponibilizadas pela Instituição de Ensino:

Questão	1	2	3	4	5	Total	Média	Moda
1 - O apoio que a Direção do curso oferece na organização pedagógica e funcional	0	0	9	19	21	49	4.24	5
2 - O apoio à sua atividade recebido dos Serviços de Apoio da Unidade Orgânica / Serviços de Apoio da Instituição	0	0	13	22	14	49	4.02	4
3 - O apoio que recebe do pessoal auxiliar (contínuos e auxiliares de laboratório)	3	0	4	17	25	49	4.24	5
4 - Globalidade da qualidade de apoio recebido pelos serviços	0	0	3	29	17	49	4.29	4
5 - Apoio recebido pela biblioteca	3	0	13	19	14	49	3.84	4
6 - Disponibilidade de meios informáticos para o ensino	6	3	15	15	10	49	3.41	3
7 - Espaços de que dispõe para realizar o acompanhamento aos alunos	3	7	16	11	12	49	3.45	3
8 - Classifique as condições de apoio no/na Espaço Professor/Sala de Professores	6	3	22	11	7	49	3.2	3
9 - Classifique as condições dos bares	0	3	18	20	8	49	3.67	4
10 - Classifique as instalações sanitárias	0	3	7	22	17	49	4.08	4
11 - Classifique a evolução das condições indicadas nos itens anteriores ao longo do tempo	0	6	16	19	8	49	3.59	4

Escala de 1 a 5, em que 1 é "Nada Satisfeito(a)" e 5 "Muito Satisfeito(a)"



Assinale uma área de intervenção que considera prioritária para o estabelecimento de ensino que frequenta:



ISMAT - Inquérito de Satisfação a Docentes - 2022/2023

Design para a Economia Circular (M) (ISMAT) [6334]

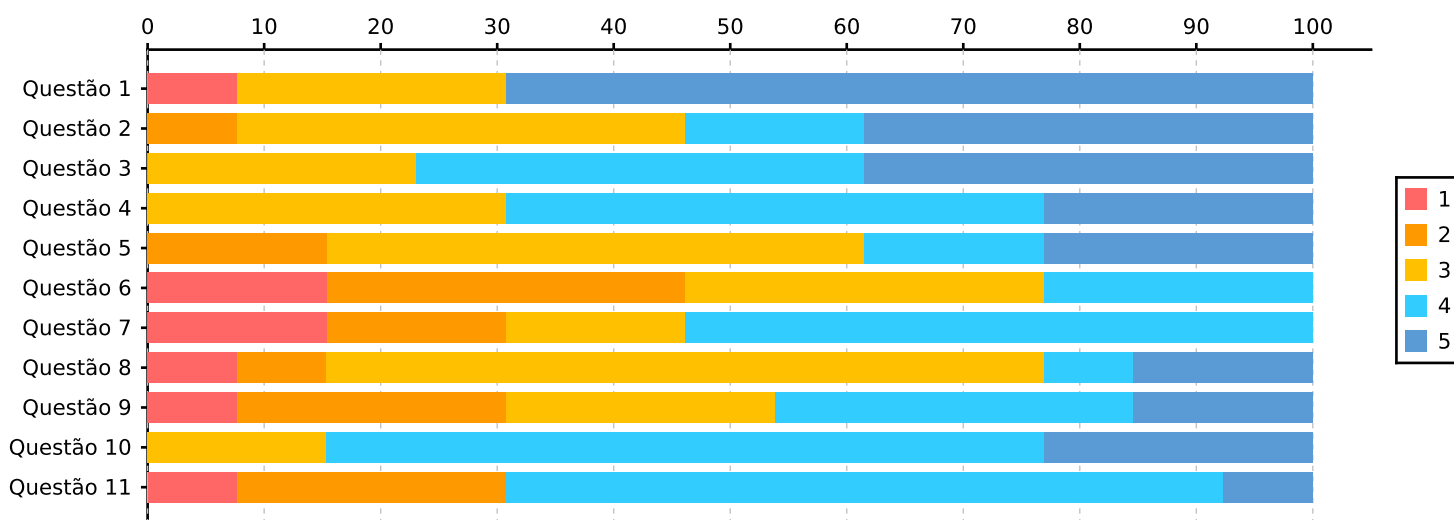
Total de inquiridos: 9 / Total de respostas: 8 (Taxa resposta: 89%)

2022/23 - Inquérito de Satisfação a Docentes

Classifique as condições gerais de apoio disponibilizadas pela Instituição de Ensino:

Questão	1	2	3	4	5	Total	Média	Moda
1 - O apoio que a Direção do curso oferece na organização pedagógica e funcional	1	0	3	0	9	13	4.23	5
2 - O apoio à sua atividade recebido dos Serviços de Apoio da Unidade Orgânica / Serviços de Apoio da Instituição	0	1	5	2	5	13	3.85	3
3 - O apoio que recebe do pessoal auxiliar (contínuos e auxiliares de laboratório)	0	0	3	5	5	13	4.15	4
4 - Globalidade da qualidade de apoio recebido pelos serviços	0	0	4	6	3	13	3.92	4
5 - Apoio recebido pela biblioteca	0	2	6	2	3	13	3.46	3
6 - Disponibilidade de meios informáticos para o ensino	2	4	4	3	0	13	2.62	2
7 - Espaços de que dispõe para realizar o acompanhamento aos alunos	2	2	2	7	0	13	3.08	4
8 - Classifique as condições de apoio no/na Espaço Professor/Sala de Professores	1	1	8	1	2	13	3.15	3
9 - Classifique as condições dos bares	1	3	3	4	2	13	3.23	4
10 - Classifique as instalações sanitárias	0	0	2	8	3	13	4.08	4
11 - Classifique a evolução das condições indicadas nos itens anteriores ao longo do tempo	1	3	0	8	1	13	3.38	4

Escala de 1 a 5, em que 1 é "Nada Satisfeito(a)" e 5 "Muito Satisfeito(a)"



Assinale uma área de intervenção que considera prioritária para o estabelecimento de ensino que frequenta:



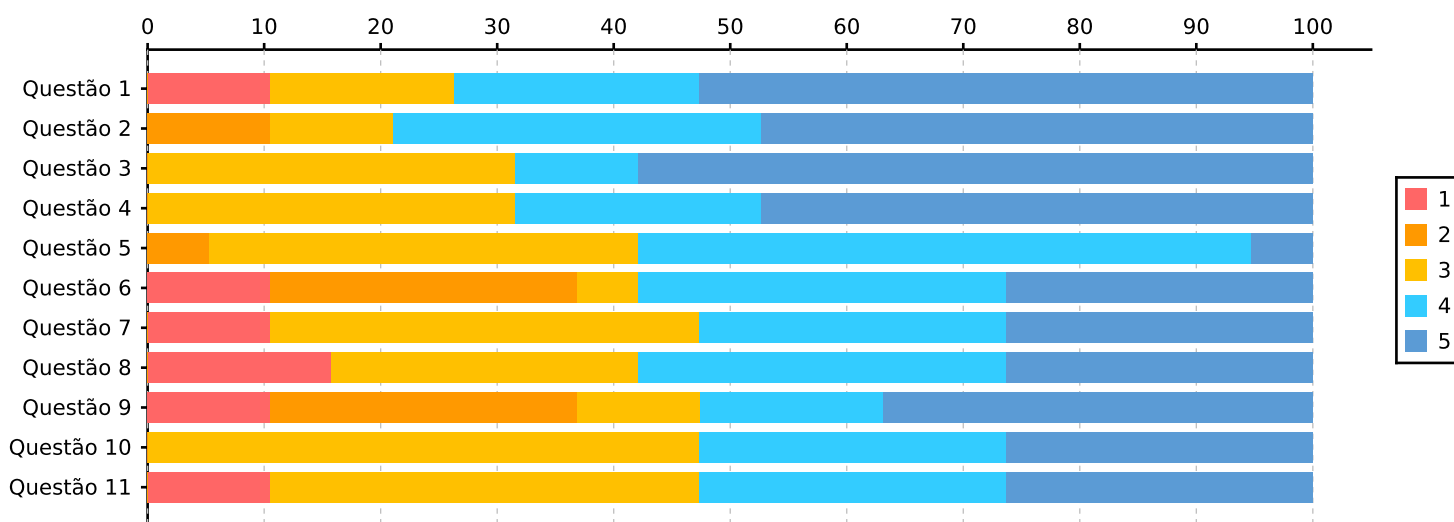
Total de inquiridos: 11 / Total de respostas: 11 (Taxa resposta: 100%)

2022/23 - Inquérito de Satisfação a Docentes

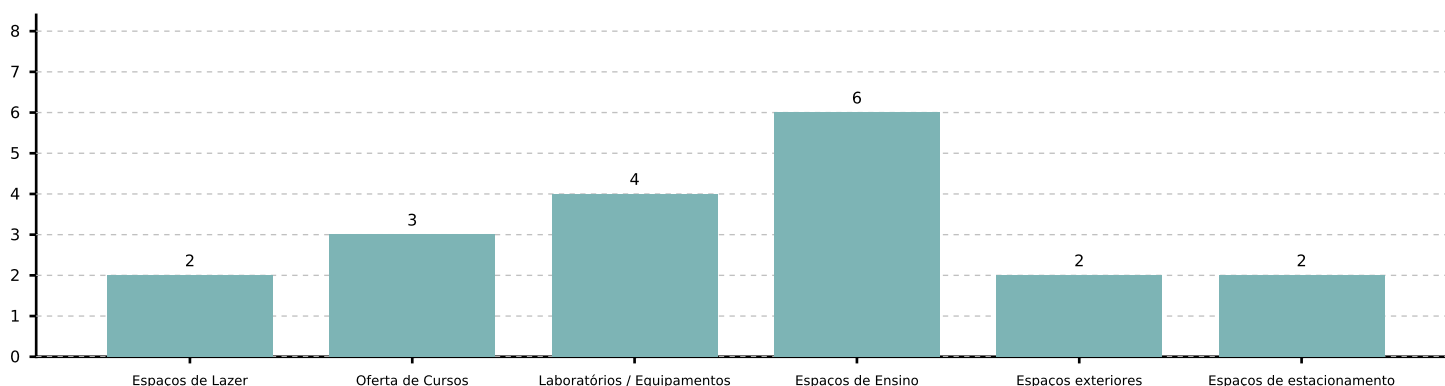
Classifique as condições gerais de apoio disponibilizadas pela Instituição de Ensino:

Questão	1	2	3	4	5	Total	Média	Moda
1 - O apoio que a Direção do curso oferece na organização pedagógica e funcional	2	0	3	4	10	19	4.05	5
2 - O apoio à sua atividade recebido dos Serviços de Apoio da Unidade Orgânica / Serviços de Apoio da Instituição	0	2	2	6	9	19	4.16	5
3 - O apoio que recebe do pessoal auxiliar (contínuos e auxiliares de laboratório)	0	0	6	2	11	19	4.26	5
4 - Globalidade da qualidade de apoio recebido pelos serviços	0	0	6	4	9	19	4.16	5
5 - Apoio recebido pela biblioteca	0	1	7	10	1	19	3.58	4
6 - Disponibilidade de meios informáticos para o ensino	2	5	1	6	5	19	3.37	4
7 - Espaços de que dispõe para realizar o acompanhamento aos alunos	2	0	7	5	5	19	3.58	3
8 - Classifique as condições de apoio no/na Espaço Professor/Sala de Professores	3	0	5	6	5	19	3.53	4
9 - Classifique as condições dos bares	2	5	2	3	7	19	3.42	5
10 - Classifique as instalações sanitárias	0	0	9	5	5	19	3.79	3
11 - Classifique a evolução das condições indicadas nos itens anteriores ao longo do tempo	2	0	7	5	5	19	3.58	3

Escala de 1 a 5, em que 1 é "Nada Satisfeito(a)" e 5 "Muito Satisfeito(a)"



Assinale uma área de intervenção que considera prioritária para o estabelecimento de ensino que frequenta:



ISMAT - Inquérito de Satisfação a Docentes - 2022/2023

Design e Produção de Moda e Têxtil (L) (ISMAT) [6582]

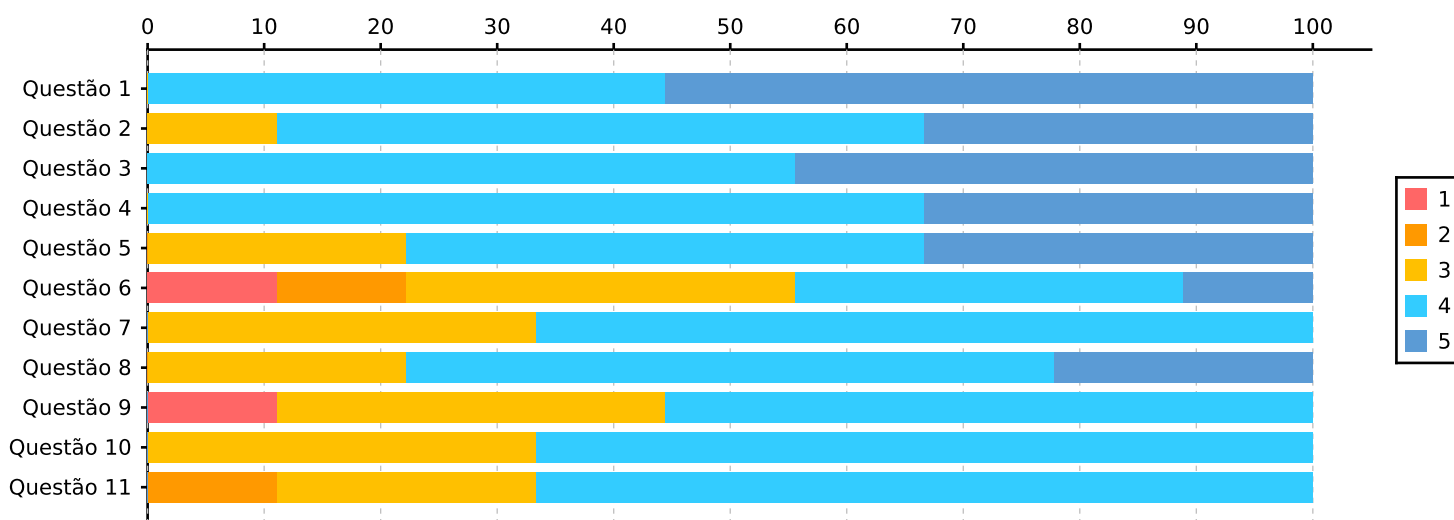
Total de inquiridos: 10 / Total de respostas: 9 (Taxa resposta: 90%)

2022/23 - Inquérito de Satisfação a Docentes

Classifique as condições gerais de apoio disponibilizadas pela Instituição de Ensino:

Questão	1	2	3	4	5	Total	Média	Moda
1 - O apoio que a Direção do curso oferece na organização pedagógica e funcional	0	0	0	4	5	9	4.56	5
2 - O apoio à sua atividade recebido dos Serviços de Apoio da Unidade Orgânica / Serviços de Apoio da Instituição	0	0	1	5	3	9	4.22	4
3 - O apoio que recebe do pessoal auxiliar (contínuos e auxiliares de laboratório)	0	0	0	5	4	9	4.44	4
4 - Globalidade da qualidade de apoio recebido pelos serviços	0	0	0	6	3	9	4.33	4
5 - Apoio recebido pela biblioteca	0	0	2	4	3	9	4.11	4
6 - Disponibilidade de meios informáticos para o ensino	1	1	3	3	1	9	3.22	3
7 - Espaços de que dispõe para realizar o acompanhamento aos alunos	0	0	3	6	0	9	3.67	4
8 - Classifique as condições de apoio no/na Espaço Professor/Sala de Professores	0	0	2	5	2	9	4	4
9 - Classifique as condições dos bares	1	0	3	5	0	9	3.33	4
10 - Classifique as instalações sanitárias	0	0	3	6	0	9	3.67	4
11 - Classifique a evolução das condições indicadas nos itens anteriores ao longo do tempo	0	1	2	6	0	9	3.56	4

Escala de 1 a 5, em que 1 é "Nada Satisfeito(a)" e 5 "Muito Satisfeito(a)"



Assinale uma área de intervenção que considera prioritária para o estabelecimento de ensino que frequenta:



ISMAT - Inquérito de Satisfação a Docentes - 2022/2023

Gestão e Inovação em Turismo e Hospitalidade (M) (ISMAT) [6619]

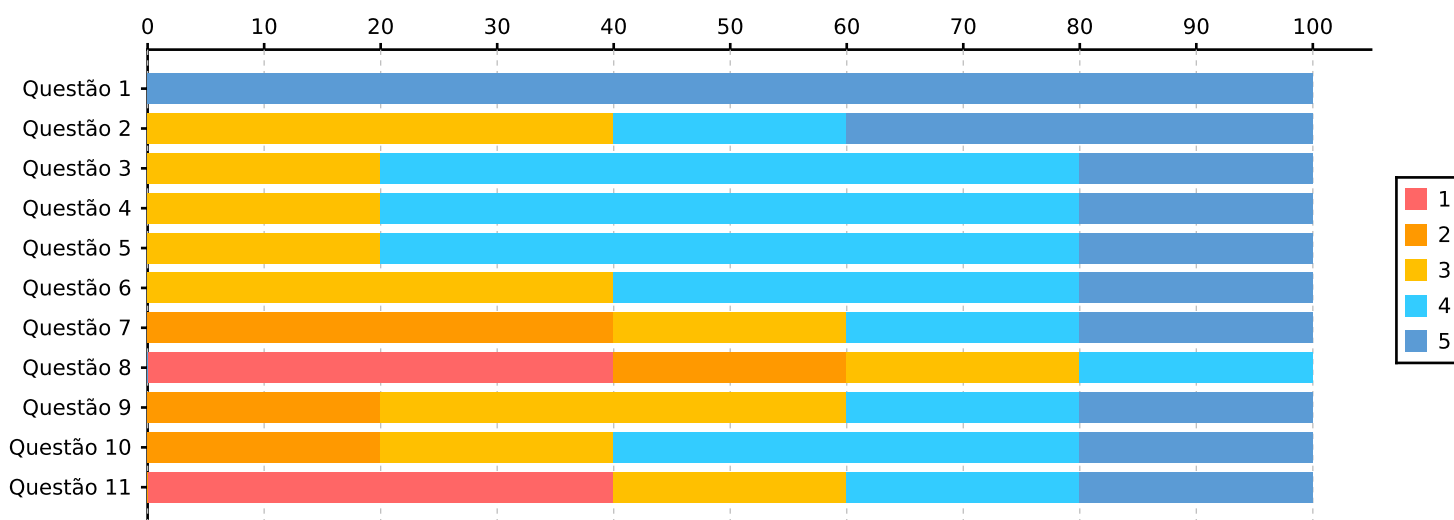
Total de inquiridos: 5 / Total de respostas: 5 (Taxa resposta: 100%)

2022/23 - Inquérito de Satisfação a Docentes

Classifique as condições gerais de apoio disponibilizadas pela Instituição de Ensino:

Questão	1	2	3	4	5	Total	Média	Moda
1 - O apoio que a Direção do curso oferece na organização pedagógica e funcional	0	0	0	0	5	5	5	5
2 - O apoio à sua atividade recebido dos Serviços de Apoio da Unidade Orgânica / Serviços de Apoio da Instituição	0	0	2	1	2	5	4	3
3 - O apoio que recebe do pessoal auxiliar (contínuos e auxiliares de laboratório)	0	0	1	3	1	5	4	4
4 - Globalidade da qualidade de apoio recebido pelos serviços	0	0	1	3	1	5	4	4
5 - Apoio recebido pela biblioteca	0	0	1	3	1	5	4	4
6 - Disponibilidade de meios informáticos para o ensino	0	0	2	2	1	5	3.8	3
7 - Espaços de que dispõe para realizar o acompanhamento aos alunos	0	2	1	1	1	5	3.2	2
8 - Classifique as condições de apoio no/na Espaço Professor/Sala de Professores	2	1	1	1	0	5	2.2	1
9 - Classifique as condições dos bares	0	1	2	1	1	5	3.4	3
10 - Classifique as instalações sanitárias	0	1	1	2	1	5	3.6	4
11 - Classifique a evolução das condições indicadas nos itens anteriores ao longo do tempo	2	0	1	1	1	5	2.8	1

Escala de 1 a 5, em que 1 é "Nada Satisfeito(a)" e 5 "Muito Satisfeito(a)"



Assinale uma área de intervenção que considera prioritária para o estabelecimento de ensino que frequenta:

