



Eficiência Formativa

Ano Letivo 2017/2018

Índice

Nota Introdutória.....	3
I – Dados da Eficiência Formativa do ISMAT	4
Valores totais da Instituição	4
Valores por Unidade Orgânica.....	4
II –Dados da Eficiência Formativa por Unidade Orgânica do ISMAT	5
Departamento de Ciências Empresariais e Tecnologias de Informação (DCETI).....	5
Representação gráfica da taxa de Eficiência Formativa na Unidade Orgânica	5
Taxas de Eficiência Formativa por Ciclo de Estudos da Unidade Orgânica	5
Departamento de Psicologia e Educação Física (DPEF).....	6
Representação gráfica da taxa de Eficiência Formativa na Unidade Orgânica	6
Taxas de Eficiência Formativa por Ciclo de Estudos da Unidade Orgânica	6
Departamento de Direito e Ciências Sociais (DCS)	7
Representação gráfica da taxa de Eficiência Formativa na Unidade Orgânica	7
Taxas de Eficiência Formativa por Ciclo de Estudos da Unidade Orgânica	7
Departamento de Arquitetura , Artes e Design (DAA).....	8
Representação gráfica da taxa de Eficiência Formativa na Unidade Orgânica	8
Taxas de Eficiência Formativa por Ciclo de Estudos da Unidade Orgânica	8

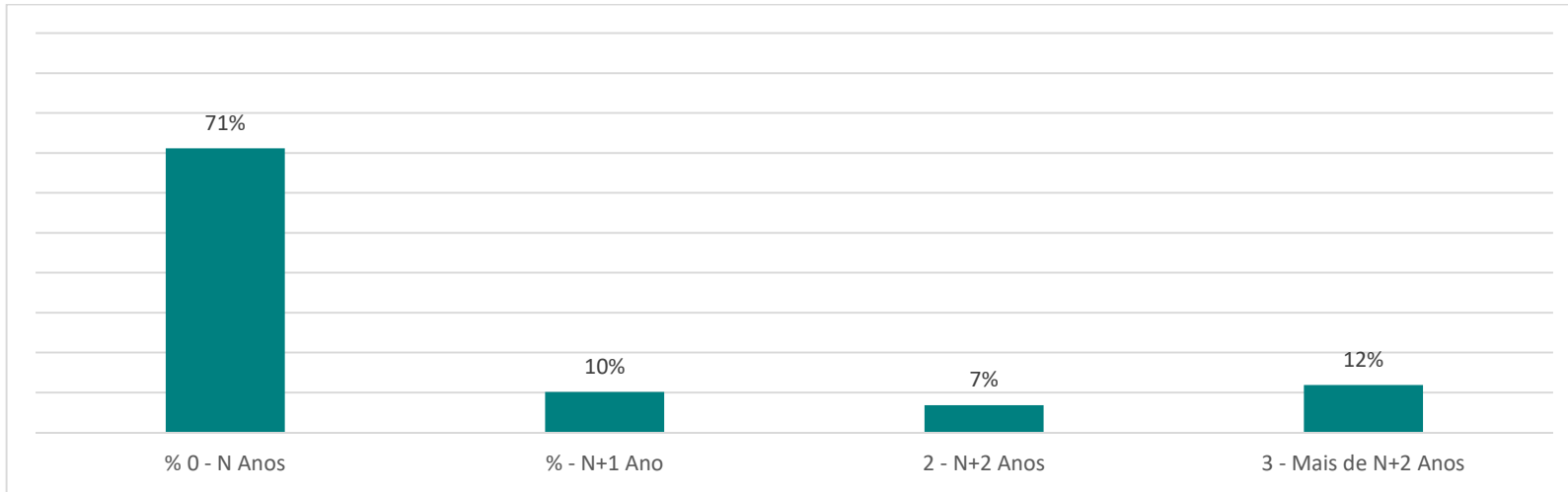
Nota Introdutória

Constituindo-se como uma das dimensões de sucesso escolar, entendido em sentido amplo, a eficiência formativa é, nos termos definidos pela Agência de Avaliação e Acreditação do Ensino Superior e adoptados pelo ISMAT “Expressão utilizada para classificar o número de anos em que os estudantes inscritos pela primeira vez num ciclo de estudos levam para o concluir. A eficiência formativa é tanto maior quanto menor for esse mesmo número de anos. Considera-se que há plena eficiência quando todos os estudantes inscritos num determinado ano concluem o ciclo de estudos no número de anos de duração do mesmo.” (Glossário A3es, acedido em <https://www.a3es.pt/sites/default/files/Gloss%C3%A1rio%20A3ES.pdf>, em abril 2020) .

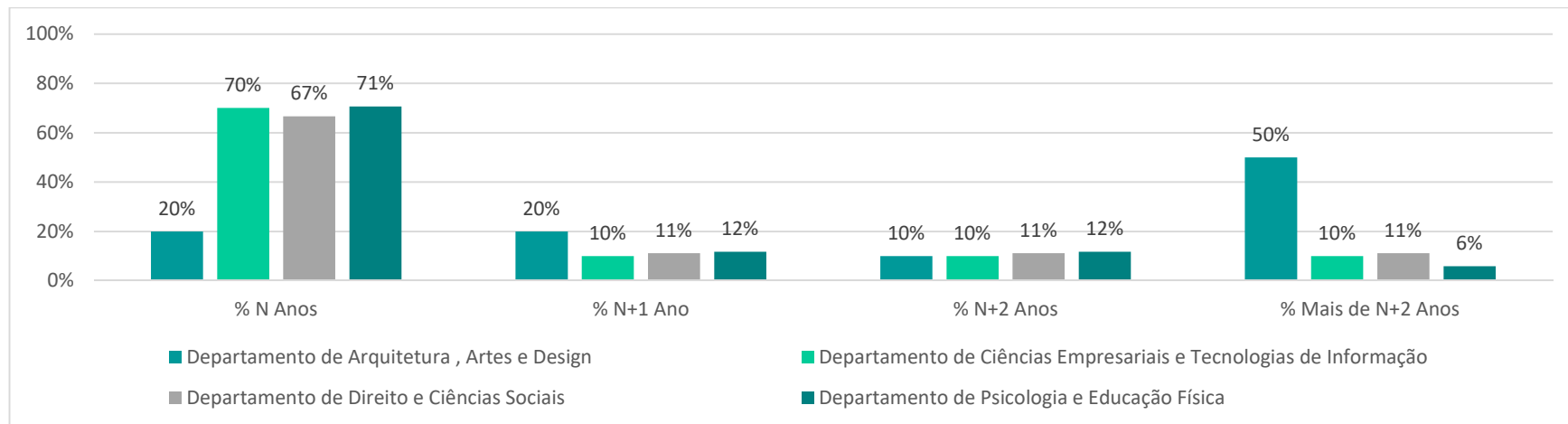
Neste documento, apresentam-se os resultados para os níveis de análise previstas no sistema interno de garantia da qualidade (SIGQ) a propósito deste indicador, a saber, curso, unidade orgânica, instituto. A análise da informação é apresentada em relatórios próprios elaborados aos níveis indicados.

I – Dados da Eficiência Formativa do ISMAT

Valores totais da Instituição



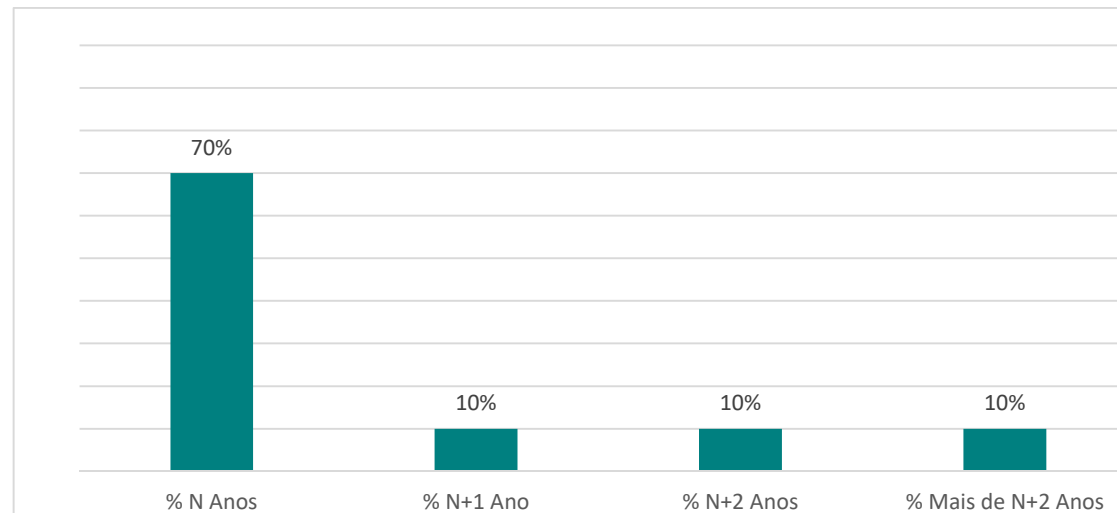
Valores por Unidade Orgânica



II –Dados da Eficiência Formativa por Unidade Orgânica do ISMAT

Departamento de Ciências Empresariais e Tecnologias de Informação (DCETI)

Representação gráfica da taxa de Eficiência Formativa na Unidade Orgânica

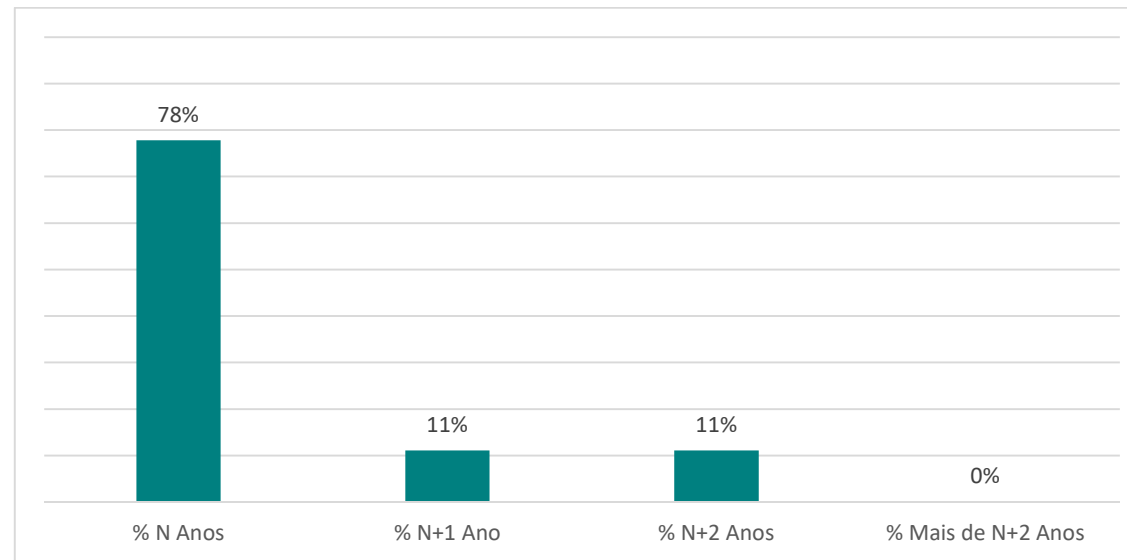


Taxas de Eficiência Formativa por Ciclo de Estudos da Unidade Orgânica

Grau	Designação do Ciclo de Estudos	Nº Alunos					Taxa (%) da Eficiência Formativa por UO			
		N ° Total Diplomados	N Anos	N+1 Ano	N+2 Anos	Mais de N+2 Anos	% N Anos	% N+1 Ano	% N+2 Anos	% Mais de N+2 Anos
Licenciatura	Engenharia Informática	1	1				100%	0%	0%	0%
Licenciatura	Gestão de Recursos Humanos	9	6	1	1	1	67%	11%	11%	11%

Departamento de Psicologia e Educação Física (DPEF)

Representação gráfica da taxa de Eficiência Formativa na Unidade Orgânica

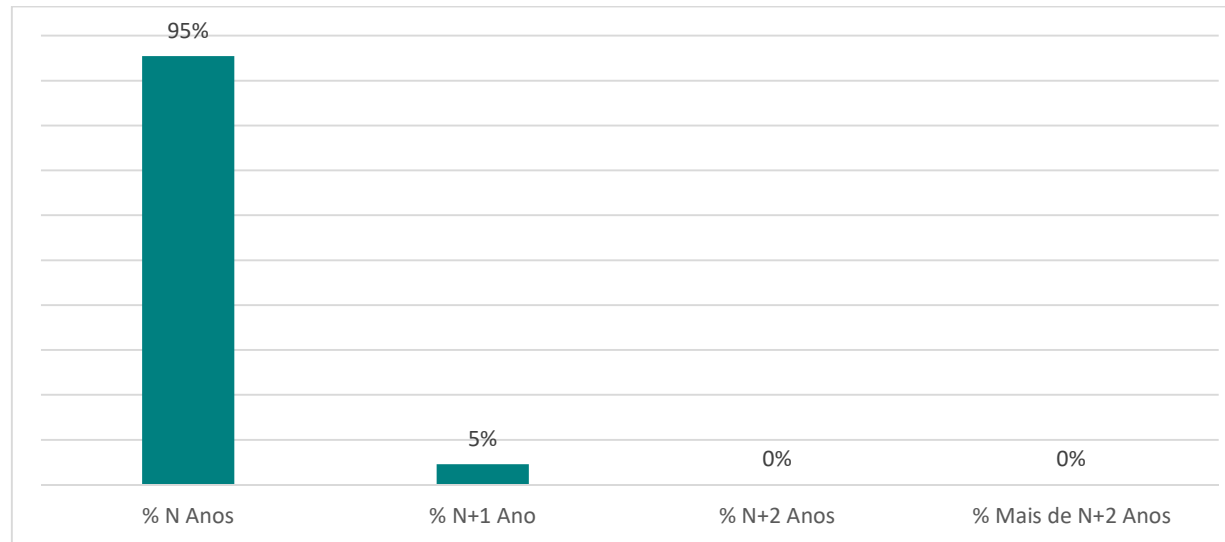


Taxas de Eficiência Formativa por Ciclo de Estudos da Unidade Orgânica

Grau	Designação do Ciclo de Estudos	Nº Alunos					Taxa (%) da Eficiência Formativa por UO			
		Nº Total Diplomados	N Anos	N+1 Ano	N+2 Anos	Mais de N+2 Anos	% N Anos	% N+1 Ano	% N+2 Anos	% Mais de N+2 Anos
Licenciatura	Psicologia	9	7	1	1		78%	11%	11%	0%
Licenciatura	Educação Física e Desporto	8	5	1	1	1	63%	13%	13%	13%

Departamento de Direito e Ciências Sociais (DCS)

Representação gráfica da taxa de Eficiência Formativa na Unidade Orgânica

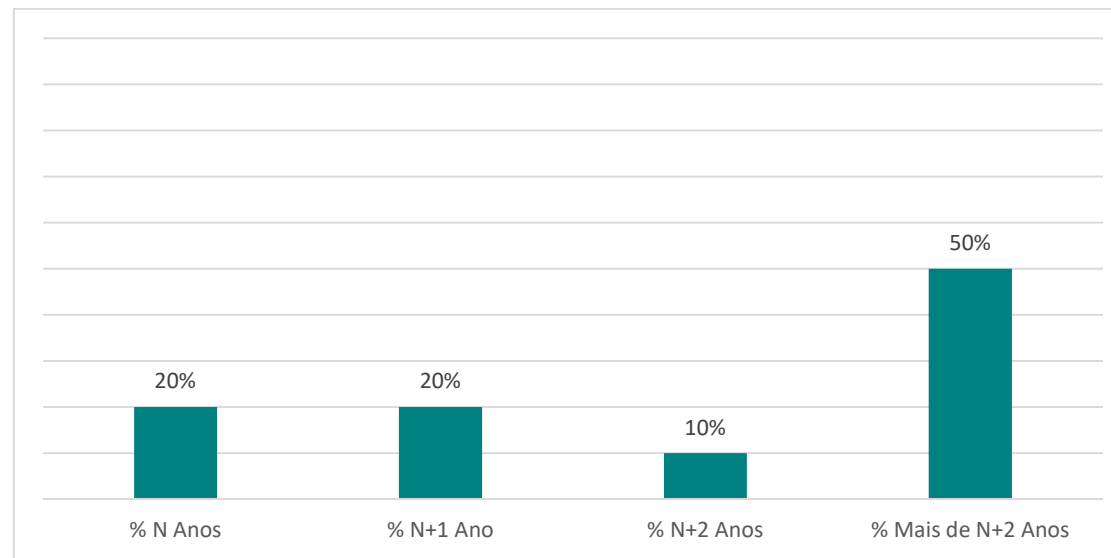


Taxas de Eficiência Formativa por Ciclo de Estudos da Unidade Orgânica

Grau	Designação do Ciclo de Estudos	Nº Alunos					Taxa (%) da Eficiência Formativa por UO			
		Nº Total Diplomados	N Anos	N+1 Ano	N+2 Anos	Mais de N+2 Anos	% N Anos	% N+1 Ano	% N+2 Anos	% Mais de N+2 Anos
Licenciatura	Direito	22	21	1			95%	5%	0%	0%

Departamento de Arquitetura , Artes e Design (DAA)

Representação gráfica da taxa de Eficiência Formativa na Unidade Orgânica



Taxas de Eficiência Formativa por Ciclo de Estudos da Unidade Orgânica

Grau	Designção do Ciclo de Estudos	Nº Alunos					Taxa (%) da Eficiência Formativa por UO			
		N ° Total Diplomados	N Anos	N+1 Ano	N+2 Anos	Mais de N+2 Anos	% N Anos	% N+1 Ano	% N+2 Anos	% Mais de N+2 Anos
Licenciatura	Arquitetura	6		2	1	3	0%	33%	17%	50%
Licenciatura	Design de Comunicação	4	2			2	50%	0%	0%	50%