



Eficiência Formativa

Ano Letivo 2018/2019

Índice

| | |
|---|---|
| Nota Introdutória..... | 3 |
| I – Dados da Eficiência Formativa do ISMAT | 4 |
| Valores totais da Instituição | 4 |
| Valores por Unidade Orgânica..... | 4 |
| II –Dados da Eficiência Formativa por Unidade Orgânica do ISMAT | 5 |
| Departamento de Ciências Empresariais e Tecnologias de Informação (DCETI)..... | 5 |
| Representação gráfica da taxa de Eficiência Formativa na Unidade Orgânica | 5 |
| Taxas de Eficiência Formativa por Ciclo de Estudos da Unidade Orgânica | 5 |
| Departamento de Psicologia e Educação Física (DPEF)..... | 6 |
| Representação gráfica da taxa de Eficiência Formativa na Unidade Orgânica | 6 |
| Taxas de Eficiência Formativa por Ciclo de Estudos da Unidade Orgânica | 6 |
| Departamento de Direito e Ciências Sociais (DCS) | 7 |
| Representação gráfica da taxa de Eficiência Formativa na Unidade Orgânica | 7 |
| Taxas de Eficiência Formativa por Ciclo de Estudos da Unidade Orgânica | 7 |
| Departamento de Arquitetura , Artes e Design (DAA)..... | 8 |
| Representação gráfica da taxa de Eficiência Formativa na Unidade Orgânica | 8 |
| Taxas de Eficiência Formativa por Ciclo de Estudos da Unidade Orgânica | 8 |

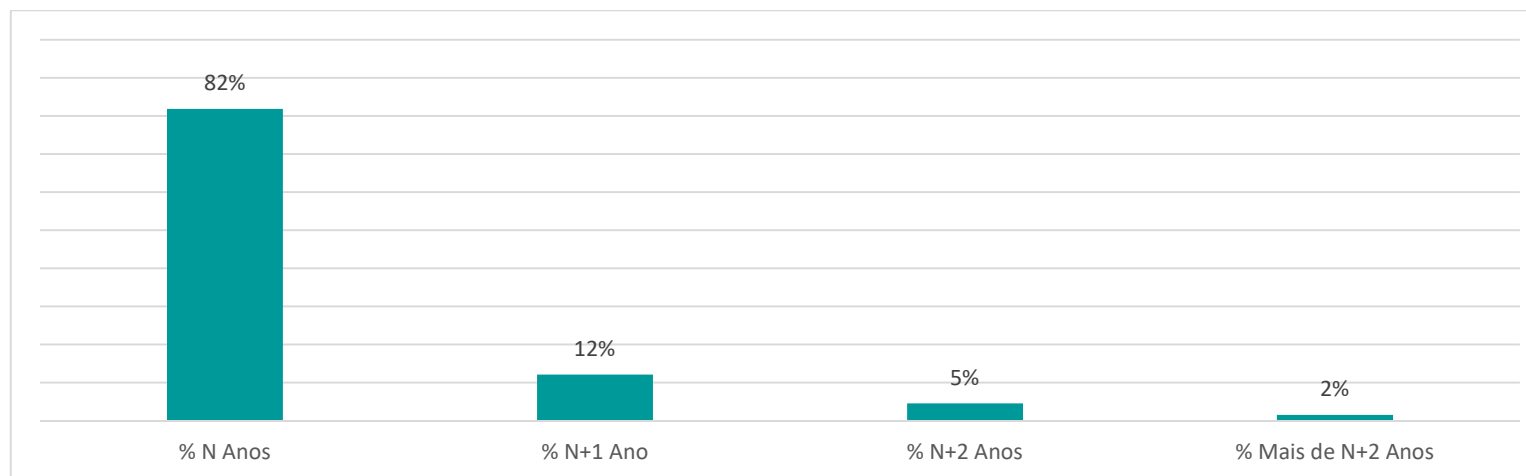
Nota Introdutória

Constituindo-se como uma das dimensões de sucesso escolar, entendido em sentido amplo, a eficiência formativa é, nos termos definidos pela Agência de Avaliação e Acreditação do Ensino Superior e adoptados pelo ISMAT “Expressão utilizada para classificar o número de anos em que os estudantes inscritos pela primeira vez num ciclo de estudos levam para o concluir. A eficiência formativa é tanto maior quanto menor for esse mesmo número de anos. Considera-se que há plena eficiência quando todos os estudantes inscritos num determinado ano concluem o ciclo de estudos no número de anos de duração do mesmo.” (Glossário A3es, acedido em <https://www.a3es.pt/sites/default/files/Gloss%C3%A1rio%20A3ES.pdf>, em abril 2020) .

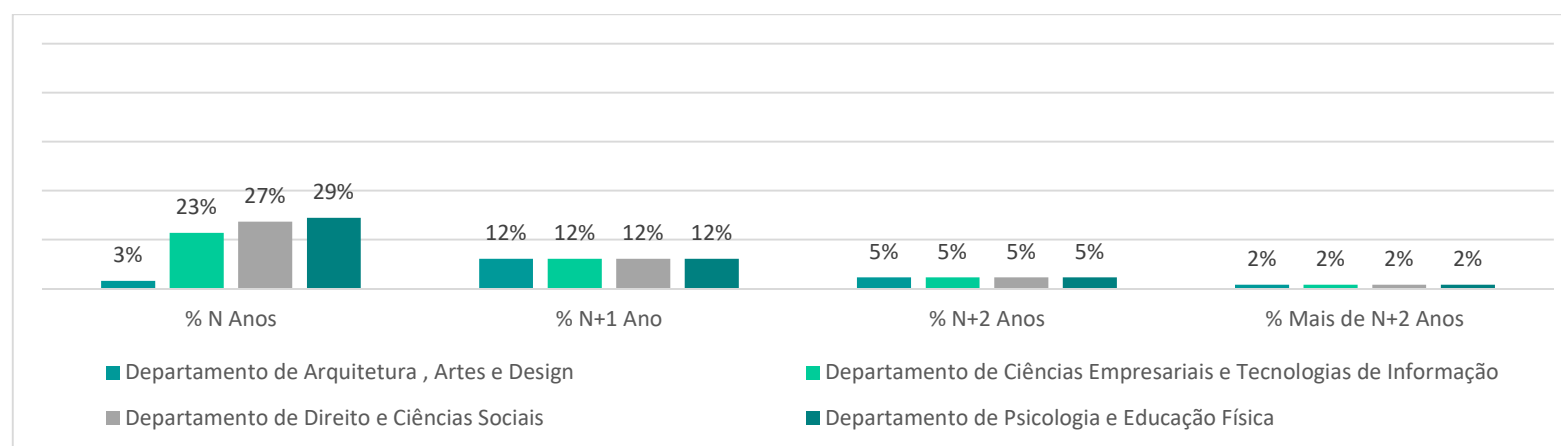
Neste documento, apresentam-se os resultados para os níveis de análise previstas no sistema interno de garantia da qualidade (SIGQ) a propósito deste indicador, a saber, curso, unidade orgânica, instituto. A análise da informação é apresentada em relatórios próprios elaborados aos níveis indicados.

I – Dados da Eficiência Formativa do ISMAT

Valores totais da Instituição



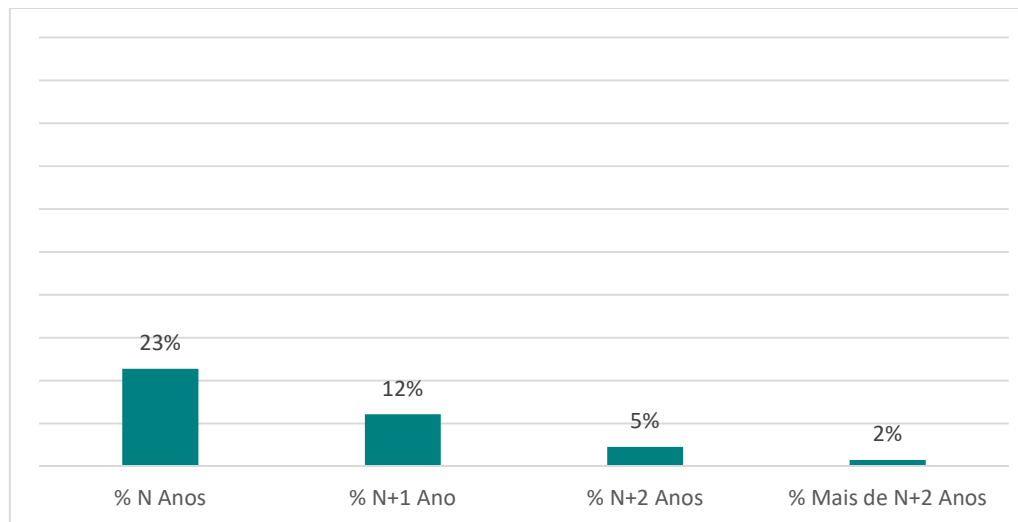
Valores por Unidade Orgânica



II –Dados da Eficiência Formativa por Unidade Orgânica do ISMAT

Departamento de Ciências Empresariais e Tecnologias de Informação (DCETI)

Representação gráfica da taxa de Eficiência Formativa na Unidade Orgânica

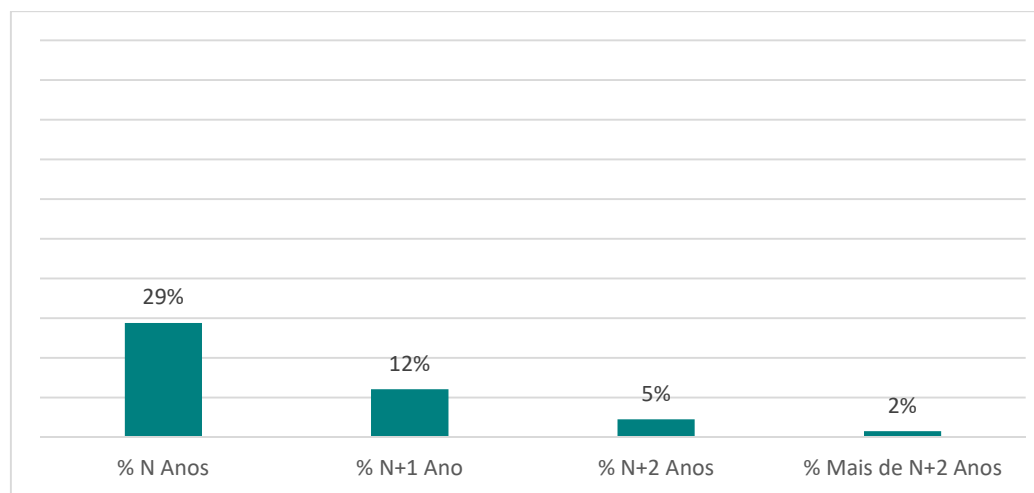


Taxas de Eficiência Formativa por Ciclo de Estudos da Unidade Orgânica

| Grau | Designação do Ciclo de Estudos | Nº Alunos | | | | | Taxa (%) da Eficiência Formativa por UO | | | |
|--------------|--------------------------------|---------------------|--------|---------|----------|------------------|---|-----------|------------|--------------------|
| | | Nº Total Diplomados | N Anos | N+1 Ano | N+2 Anos | Mais de N+2 Anos | % N Anos | % N+1 Ano | % N+2 Anos | % Mais de N+2 Anos |
| Licenciatura | Engenharia Informática | 8 | 6 | 1 | 1 | | 75% | 13% | 13% | 0% |
| Licenciatura | Gestão de Empresas | 5 | 5 | | | | 100% | 0% | 0% | 0% |
| Licenciatura | Gestão de Recursos Humanos | 5 | 4 | 1 | | | 80% | 20% | 0% | 0% |

Departamento de Psicologia e Educação Física (DPEF)

Representação gráfica da taxa de Eficiência Formativa na Unidade Orgânica

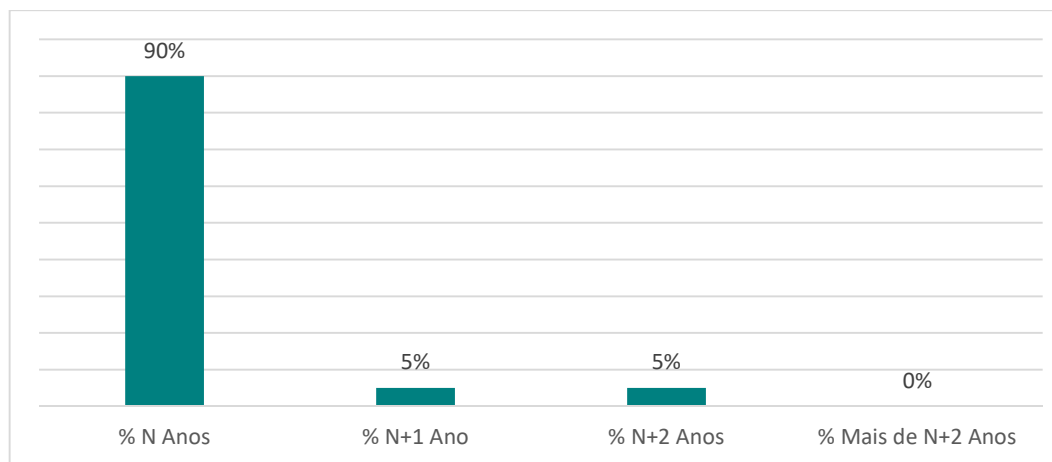


Taxas de Eficiência Formativa por Ciclo de Estudos da Unidade Orgânica

| Grau | Designação do Ciclo de Estudos | Nº Alunos | | | | | Taxa (%) da Eficiência Formativa por UO | | | |
|--------------|--------------------------------|---------------------|--------|---------|----------|------------------|---|-----------|------------|--------------------|
| | | Nº Total Diplomados | N Anos | N+1 Ano | N+2 Anos | Mais de N+2 Anos | % N Anos | % N+1 Ano | % N+2 Anos | % Mais de N+2 Anos |
| Licenciatura | Educação Física e Desporto | 12 | 8 | 4 | | | 67% | 33% | 0% | 0% |
| Licenciatura | Psicologia | 14 | 11 | 1 | 1 | 1 | 79% | 7% | 7% | 7% |

Departamento de Direito e Ciências Sociais (DCS)

Representação gráfica da taxa de Eficiência Formativa na Unidade Orgânica

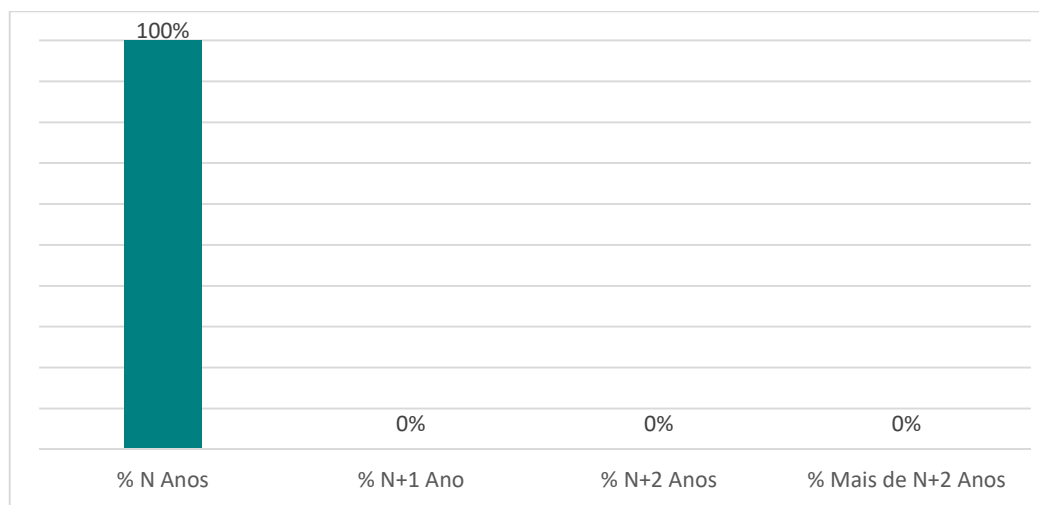


Taxas de Eficiência Formativa por Ciclo de Estudos da Unidade Orgânica

| Grau | Designação do Ciclo de Estudos | Nº Alunos | | | | | Taxa (%) da Eficiência Formativa por UO | | | |
|--------------|--------------------------------|---------------------|--------|---------|----------|------------------|---|-----------|------------|--------------------|
| | | Nº Total Diplomados | N Anos | N+1 Ano | N+2 Anos | Mais de N+2 Anos | % N Anos | % N+1 Ano | % N+2 Anos | % Mais de N+2 Anos |
| Licenciatura | Direito | 20 | 18 | 1 | 1 | | 90% | 5% | 5% | 0% |

Departamento de Arquitetura , Artes e Design (DAA)

Representação gráfica da taxa de Eficiência Formativa na Unidade Orgânica



Taxas de Eficiência Formativa por Ciclo de Estudos da Unidade Orgânica

| Grau | Designção do Ciclo de Estudos | Nº Alunos | | | | | Taxa (%) da Eficiência Formativa por UO | | | |
|--------------|-------------------------------|----------------------|--------|---------|----------|------------------|---|-----------|------------|--------------------|
| | | N ° Total Diplomados | N Anos | N+1 Ano | N+2 Anos | Mais de N+2 Anos | % N Anos | % N+1 Ano | % N+2 Anos | % Mais de N+2 Anos |
| Licenciatura | Arquitetura | 2 | 2 | | | | 100% | 0% | 0% | 0% |