



Sucesso Escolar

Ano Letivo 2018/2019

Índice

Nota Introdutória.....	3
I – Súmula Instituição.....	4
1. Valores totais da Instituição.....	4
Formação Conferente de Grau.....	4
Formação Pós Graduada.....	5
Formação Formação Livre e Especializada.....	5
2. Valores totais por Unidade Orgânica.....	5
Formação Conferente de Grau.....	5
Formação Pós Graduada.....	6
II – Análise por Unidade orgânica.....	7
Departamento de Ciências Empresariais e Tecnologias de Informação (DCETI).....	7
Formação Conferente de Grau.....	7
Formação Pós Graduada.....	7
Departamento de Psicologia e Educação Física (DPEF).....	8
Formação Conferente de Grau.....	8
Departamento de Direito e Ciências Sociais (DCS).....	9
Formação Conferente de Grau.....	9
Departamento de Arquitetura , Artes e Design (DAA).....	10
Formação Conferente de Grau.....	10
III – ISMAT – Formação Livre e Especializada (Global).....	11

Nota Introdutória

O sucesso escolar é um fenómeno multidimensional que deve ser analisado considerando os diferentes estágios do percurso académico de um estudante –incluindo a desistência, retenção, progresso escolar, duração até à conclusão, a conclusão e transição para o nível de estudos seguinte e até a inserção no mercado de trabalho

Neste relatório, trabalha-se o conceito de sucesso escolar na vertente específica do progresso escolar dos estudantes no ano letivo em referência, considerando como medida base de análise o número de inscrições realizadas por aluno em unidades curriculares do respetivo plano de estudos.

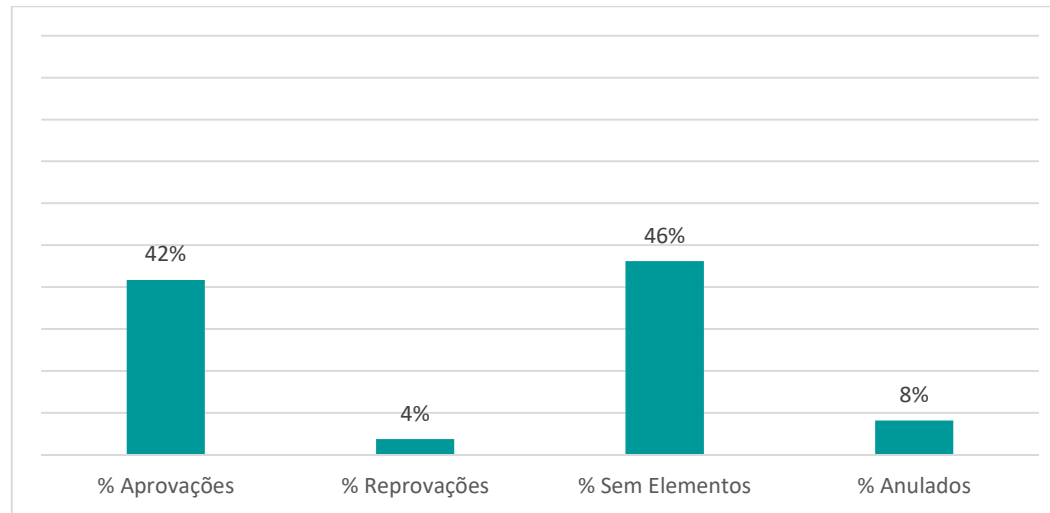
Apresentam-se os resultados para os níveis de análise previstas no sistema interno de garantia da qualidade (SIGQ) a saber, curso, unidade orgânica, instituto. Os resultados ao nível da unidade curricular, primeiro nível de análise, são apresentados no respetivo relatório (relatório de unidade curricular- RUC), elaborado no final de cada semestre.

Entre a vasta bibliografia consultada e, por enquadrar na plenitude o conceito de sucesso escolar adoptado na instituição, merece referência a seguinte bibliografia: *Dropout and Completion in Higher Education in Europe. Luxembourg: Publications Office of the European Union, 2015*

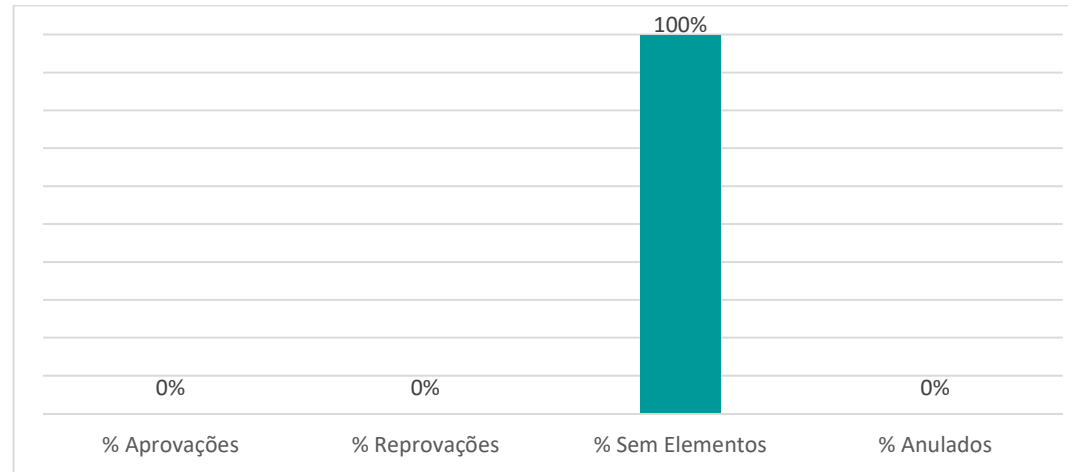
I – Símula Instituição

1. Valores totais da Instituição

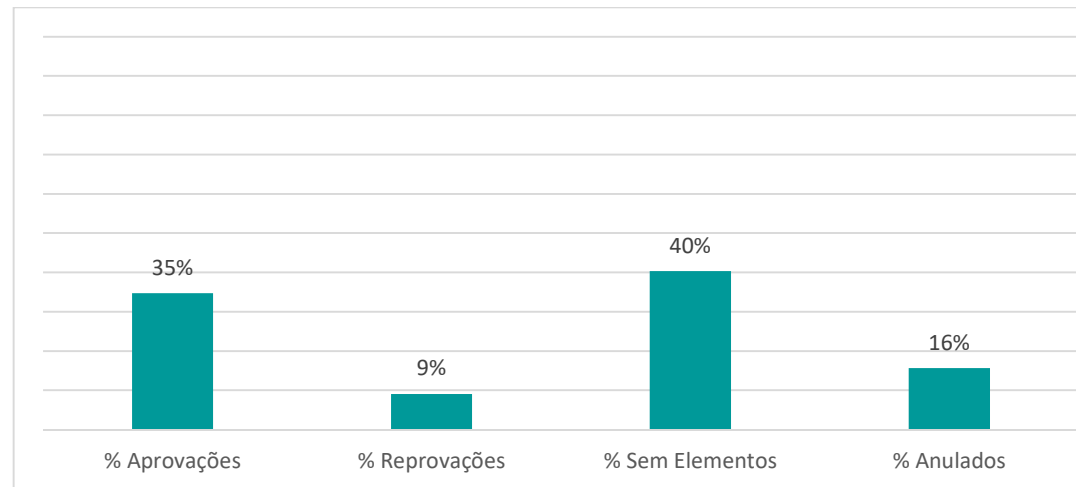
Formação Conferente de Grau



Formação Pós Graduada



Formação Formação Livre e Especializada



2. Valores totais por Unidade Orgânica

Formação Conferente de Grau

Unidade Orgânica	% Aprovações	% Reprovações	% Sem Elementos	% Anulados
------------------	--------------	---------------	-----------------	------------

Departamento de Arquitetura , Artes e Design	50%	2%	39%	8%
Departamento de Ciências Empresariais e Tecnologias de Informação	40%	6%	45%	8%
Departamento de Direito e Ciências Sociais	40%	4%	46%	10%
Departamento de Psicologia e Educação Física	41%	1%	51%	6%

Formação Pós Graduada

Unidade Orgânica	% Aprovações	% Reprovações	% Sem Elementos	% Anulados
Departamento de Ciências Empresariais e Tecnologias de Informação	0%	0%	100%	0%

II – Análise por Unidade orgânica

Departamento de Ciências Empresariais e Tecnologias de Informação (DCETI)

Formação Conferente de Grau

Grau	Designação do Ciclo de Estudos	Inscrições	Aprovados	Reprovados	Sem Elementos	Anulados	% Aprovados	% Reprovados	% Sem Elementos	% Anulados
Licenciatura	Engenharia Informática	385	161	32	168	22	42%	8%	44%	6%
Licenciatura	Gestão de Empresas	449	164	32	209	44	37%	7%	47%	10%
Licenciatura	Gestão de Recursos Humanos	246	111	4	114	17	45%	2%	46%	7%

Formação Pós Graduada

Designação do Ciclo de Estudos	Inscrições	Aprovados	Reprovados	Sem Elementos	Anulados	% Aprovados	% Reprovados	% Sem Elementos	% Anulados
Gestão Turística e Hoteleira	4	0	0	4	0	0%	0%	100%	0%

Departamento de Psicologia e Educação Física (DPEF)

Formação Conferente de Grau

Grau	Designação do Ciclo de Estudos	Inscrições	Aprovados	Reprovados	Sem Elementos	Anulados	% Aprovados	% Reprovados	% Sem Elementos	% Anulados
Licenciatura	Educação Física e Desporto	217	69	2	145	0	32%	1%	67%	0%
Licenciatura	Psicologia	762	339	11	352	60	44%	1%	46%	8%
Mestrado	Psicologia do Trabalho e da Saúde Ocupacional	8	0	0	8	0	0%	0%	100%	0%

Departamento de Direito e Ciências Sociais (DCS)

Formação Conferente de Grau

Grau	Designação do Ciclo de Estudos	Inscrições	Aprovados	Reprovados	Sem Elementos	Anulados	% Aprovados	% Reprovados	% Sem Elementos	% Anulados
Licenciatura	Direito	1635	660	68	748	159	40%	4%	46%	10%

Departamento de Arquitetura , Artes e Design (DAA)

Formação Conferente de Grau

Grau	Designação do Ciclo de Estudos	Inscrições	Aprovados	Reprovados	Sem Elementos	Anulados	% Aprovados	% Reprovados	% Sem Elementos	% Anulados
Licenciatura	Arquitetura	271	116	4	122	24	43%	1%	45%	9%
Licenciatura	Design de Comunicação	225	131	4	73	17	58%	2%	32%	8%

III – ISMAT – Formação Livre e Especializada (Global)

Designação	Nº de estudantes					Taxas por Elementos			
	Inscrições	Aprovados	Reprovados	Sem Elementos	Anulados	% Aprovados	% Reprovados	% Sem Elementos	% Anulados
Alunos Externos	429	149	39	173	67	35%	9%	40%	16%